

СОВЕТ
МУНИЦИПАЛЬНОГО
ОБРАЗОВАНИЯ
«ЛЕНИНОГОРСКИЙ
МУНИЦИПАЛЬНЫЙ РАЙОН»
РЕСПУБЛИКИ ТАТАРСТАН



ТАТАРСТАН РЕСПУБЛИКАСЫ
«ЛЕНИНОГОРСК
МУНИЦИПАЛЬ РАЙОНЫ»
МУНИЦИПАЛЬ
БЕРӘМЛЕГЕ
СОВЕТЫ

РЕШЕНИЕ

КАРАР

24.08.2016 г.

г.Лениногорск

№ 73

О принятии Стратегии социально-экономического развития
Лениногорского муниципального района на 2016 – 2021 гг.
и на период до 2030 года

Заслушав информацию первого заместителя руководителя
Исполнительного комитета муниципального образования «Лениногорский
муниципальный район» по экономике Г.А. Арслановой, Совет муниципального
образования «Лениногорский муниципальный район» Республики Татарстан
РЕШИЛ:

1. Утвердить Стратегию социально-экономического развития
Лениногорского муниципального района на 2016 – 2021 гг. и на период до
2030 года (приложение №1).

2. Контроль за исполнением настоящего решения возложить на
руководителя Исполнительного комитета муниципального образования
«Лениногорский муниципальный район» Н. Р. Залакова.

Глава Лениногорского
муниципального района,
председатель Совета

Р.Г. Хусаинов

Приложение №1
к решению Совета муниципального
образования «Лениногорский
муниципальный район»
от 24 августа 2016 г. № 73



Стратегия

социально-экономического развития Лениногорского муниципального района
на 2016 – 2021 гг. и на период до 2030 года
(проект)

Лениногорск, 2016 год

Содержание

Паспорт Стратегии социально-экономического развития Лениногорского муниципального района на 2016-2021 годы и плановый период до 2030 года	4
1. Общие положения	6
2. Цели и задачи	7
3. Общая информация о муниципальном районе	7
4. Человеческий капитал	9
4.1 Динамика населения	10
4.2 Здоровоохранение	12
4.3 Образование	17
4.4 Культура	29
4.5 Молодежная политика	31
4.6 Занятость населения и социальная защита	36
5. Пространство	40
5.1 Территория	40
5.2 Транспортно-коммуникационный каркас	41
5.3 Транспорт	42
5.4 Жилищное пространство	50
5.5 Уличное освещение	53
5.6 Коммунальная инфраструктура	57
5.7 Теплоснабжение	57
5.8 Водоснабжение	58
5.9 Водоотведение	60
5.10 Газоснабжение	60
5.11 Экология	62
6. Развитие экономики	65
6.1 Структура экономики	65
6.2 Строительство	68
6.3. Жилищное строительство	69
6.4 Сельское хозяйство	71
6.5 Малый и средний бизнес	73
6.6 Транспорт	76
6.7 Потребительский рынок товаров и услуг	76
6.8 Уровень жизни населения	78
6.9 Инновации и информатизация	79
6.10 Инновации	82
6.11 Инвестиции	82
6.12 Финансовое состояние	83
7. Стратегические приоритеты развития экономики Лениногорского муниципального района.	84
7.1 Промышленность	84
7.2 Агропромышленный комплекс	86
7.3 Туризм	87
8. Институты	91
9. Механизмы реализации стратегии Лениногорского муниципального района	93
10. План мероприятий по решению проблем социально-экономического развития сельских поселений Лениногорского муниципального района на 2016-2021 гг. и на период до 2030 года	94
11. Оценка социально-экономической эффективности реализации Стратегии Лениногорского муниципального района	103
12. Перечень действующих и планируемых к разработке муниципальных программ Лениногорского муниципального района, обеспечивающих достижение долгосрочных целей Стратегии	108

**Паспорт Стратегии социально-экономического развития Лениногорского
муниципального района на 2016-2021 годы и плановый период до 2030 года**

<p>Ответственный исполнитель стратегии</p>	<p>Исполнительный комитет муниципального образования «Лениногорский муниципальный район»</p>
<p>Цели стратегии</p>	<p>Формирование территории комфортного проживания, повышение качества жизни населения, создание благоприятных условий для устойчивого развития экономики на долгосрочную перспективу на основе развития межмуниципальных связей.</p>
<p>Задачи стратегии</p>	<ol style="list-style-type: none"> 1. Диверсификация экономики района, создание новых высокопроизводительных рабочих мест. 2. Создание благоприятной деловой среды для малого и среднего бизнеса. 3. Увеличение доли инвестиций в отрасли, не связанные с нефтегазодобывающей промышленностью. 4. Сохранение здоровья и обеспечение роста продолжительности жизни. 5. Обеспечение роста рождаемости. 6. Создание условий для сокращения оттока из района молодого населения, квалифицированных специалистов. 7. Создание условий для привлечения специалистов «дефицитных» профессий. 8. Совершенствование системы профессиональной подготовки кадров. 9. Удовлетворение потребностей населения в качественном и доступном жилье. 10. Развитие инфраструктуры культуры, спорта, досуга и туризма. 11. Модернизация жилищно-коммунальных объектов. Обновление систем теплоснабжения, горячего и холодного водоснабжения, водоотведения. 12. Улучшение экологического состояния окружающего пространства.
<p>Основные результаты реализации стратегии к 2030 году</p>	<ol style="list-style-type: none"> 1. Увеличение ВТП Лениногорского района до 136 342,65 млн. рублей 2. Увеличение добавленной стоимости до 104 589 306,30 тыс. рублей 3. Увеличение среднегодовой численности, занятых в экономике, до 41,62 тыс. человек. 4. Увеличение объема отгруженных товаров собственного производства, выполнено работ и услуг собственными силами по чистым видам экономической деятельности до 50 511 726,78 тыс. рублей. 5. Объем инвестиций в основной капитал за счет всех источников финансирования до 22 974 383,96 тыс. рублей. 6. Рост валовой продукции сельского хозяйства во всех категориях хозяйств до 9 248 243,23 тыс. рублей. 7. Прирост численности населения, занятого в малом и среднем бизнесе до 6 100 человек. 8. Рост численности постоянного населения до 85,83 тыс. чел. 9. Рост среднемесячной заработной платы одного работника до 73 200,37 рублей. 10. Снижение заболеваемости и общей смертности населения района, увеличение ожидаемой продолжительности жизни населения до 73,6 лет.
<p>Финансирование стратегии</p>	<p>Федеральный бюджет – 478915,3 тыс. рублей. Республиканский бюджет – 113741 тыс. рублей. Местный бюджет и внебюджетные средства – 5599690,79 тыс. рублей.</p>

Стратегия социально-экономического развития Лениногорского муниципального района до 2030 года.

1. Общие положения

Стратегия социально-экономического развития Лениногорского муниципального района Республики Татарстан на 2016-2021 годы и на период до 2030 года разработана в соответствии с основными положениями Федерального закона от 28 июня 2014 года № 172-ФЗ «О стратегическом планировании в Российской Федерации», Закона Республики Татарстан от 16 марта 2015 года № 12-ЗРТ «О стратегическом планировании в Республике Татарстан» и Закона Республики Татарстан 15 марта 2015 года № 40-ЗРТ «Об утверждении Стратегии социально-экономического развития Республики Татарстан до 2030 года и ежегодного Послания Президента Республики Татарстан Государственному Совету Республики Татарстан.

Стратегия социально-экономического развития Лениногорского района – документ стратегического планирования, определяющий цели и задачи для устойчивого социально-экономического развития района на долгосрочный период.

При разработке и реализации Стратегии Лениногорского муниципального района использован метод трехлетнего скользящего планирования в диапазонах, определенных Стратегией 2030 – 3, 6 и далее лет.

Сельские поселения Лениногорского района разрабатывают в рамках Стратегии ЛМР собственные планы социально-экономического развития. Мониторинг их выполнения обеспечивает исполнительный комитет Лениногорского муниципального района.

Ежегодно по результатам выполнения плана мероприятий и исходя из внешних и внутренних факторов развития района детализируются мероприятия на очередной трехлетний плановый период (2017-2019гг., 2018-2020гг., 2019-2021гг. и т.д.). При необходимости в нее будут внесены соответствующие изменения. Основанием для изменения будут результаты мониторинга Стратегии Лениногорского муниципального района, планов социально-экономического развития поселений в составе района, изменения общей социально-экономической ситуации в республике и в стране.

Решение вопросов социально-экономического развития Лениногорского района основывается на перечне и причинно-следственных связях проблем, препятствующих развитию.

Порядок мониторинга, использование его результатов описаны в разделе «Механизмы реализации Стратегии Лениногорского муниципального района».

2. Цели и задачи Стратегии Лениногорского муниципального района

Целью разработки и реализации Стратегии 2030 является формирование территории комфортного проживания для населения, повышение качества жизни населения, создание благоприятных условий для устойчивого развития экономики на долгосрочную перспективу на основе развития межмуниципальных связей.

Для достижения цели должны быть решены следующие задачи:

1. Диверсификация экономики района, создание новых высокопроизводительных рабочих мест.
2. Создание благоприятной деловой среды для малого и среднего бизнеса.
3. Увеличение доли инвестиций в отрасли, не связанные с нефтегазодобывающей промышленностью.
4. Сохранение здоровья и обеспечение роста продолжительности жизни.
5. Обеспечение роста рождаемости.
6. Создание условий для сокращения оттока из района молодого населения, квалифицированных специалистов.
7. Создание условий для привлечения специалистов «дефицитных» профессий.
8. Совершенствование системы профессиональной подготовки кадров.

9. Удовлетворение потребностей населения в качественном и доступном жилье.
10. Развитие инфраструктуры культуры, спорта, досуга и туризма.
11. Модернизация жилищно-коммунальных объектов. Обновление систем теплоснабжения, горячего и холодного водоснабжения, водоотведения.
12. Улучшение экологического состояния окружающего пространства.

3. Общая информация о муниципальном районе.

Лениногорский муниципальный район располагается в юго-восточной части Республики Татарстан. Его история тесно связана с историей возникновения, становления и развития нефтяной промышленности Татарстана. Город Лениногорск возник на месте села Новая Письмянка, которое было основано в 1795 году. К 1914 году село Новая Письмянка считалось одним из крупных населенных пунктов региона, а в 1935 году он стал центром Ново-Письмянского района. В 1943 году на скважине № 1 у деревни Шугурово была получена первая промышленная нефть. В 1948 году у деревни Тимяшево из скважины № 3 ударил мощный фонтан девонской нефти. С этого момента начинается освоение крупнейшего нефтяного месторождения страны - Ромашкинского. Рядом с селом Новая Письмянка началось строительство города. Указом Президиума Верховного Совета РСФСР от 18 августа 1955 года рабочий посёлок Новая Письмянка Ново-Письмянского района Татарской АССР преобразован в город Лениногорск республиканского подчинения. Ново-Письмянский район переименован в Лениногорский. В 1959 году в состав Лениногорского района был включён Шугуровский район.

В настоящее время территория района занимает 1843,22 кв.км. (2,72% от общереспубликанского показателя), из них площадь, покрытая лесом - 491,03 кв.км, площадь земель сельскохозяйственного назначения - 1188,92 кв.км.

Кроме месторождений нефти и нефтебитумов, в районе имеются запасы строительных материалов (известняк, доломит, песчано-гравийная смесь, глина), лечебной грязи, минеральной воды.

По территории района проходят региональные автомобильные дороги. Лениногорск, находится на пересечении магистралей Бугульма-Набережные Челны, Бугульма-Казань, Бугульма-Клявлено и др.

Район граничит на севере — с Альметьевским, на востоке — с Бугульминским, на западе — Черемшанским районами Республики, на юге — с Самарской областью.

Расстояние до ближайших городов (км.):

Таблица 1.

Бугульма	Альметьевск	Октябрьский	Нижнекамск	Набережные Челны	Уфа	Самара	Тольятти	Казань	Ижевск	Ульяновск
23,7	53	79	153	159	265	271	312	315	338	390

В 20 км к востоку от г.Лениногорск на территории Бугульминского района располагается аэропорт «Бугульма».

На территории Лениногорского муниципального расположено 25 муниципальных образований: 1 городское поселение (г.Лениногорск) и 24 сельских поселения (Глазовское, Зай-Каратайское, Зеленорощинское, Ивановское, Каркалинское, Кармалкинское, Керлигачское, Куакбашское, Мичуринское, Мукмин-Каратайское, Нижнечершилинское, Новоиштерьякское, Новочершилинское, Письмянское, Сарабикуловское, Староиштерьякское, Старокувакское, Старошугуровское, Сугушлинское, Тимяшевское, Туктарово-Урдалинское, Урмышлинское, Федотовское, Шугуровское).

На территории Лениногорского района на 01.01.2016 проживало 84,4 тыс. чел. (2,2% населения Республики Татарстан). В общей структуре населения большей части населенных пунктов преобладает доля татарского населения. Второе место занимает доля населения

русской национальности. Кроме того, на территории Лениногорского района проживают жители чувашской, мордовской и других национальностей.

Район расположен в лесостепной зоне, в III умеренно континентальном климатическом районе, который характеризуется относительно холодной, морозной зимой и умеренно жарким летом.

Самый тёплый месяц — июль, его средняя температура +24 °С. Самый холодный месяц — январь, со средней температурой -15 °С. Снег лежит в течение 5 - 6 месяцев (с ноября до конца апреля).

Некоторые изменения в климате были отмечены в течение последних 10 лет в сторону потепления и увеличения влажности. Преобладают ветры южного и западного направлений, со средней скоростью около 3,5 м/с.

4. Человеческий капитал.

В современном обществе человеческий капитал является самым ценным ресурсом, гораздо более важным, чем природное или накопленное богатство. Человеческий фактор превратился в ведущую производительную силу общественного развития: именно он способствует совершенствованию и оптимальному использованию всех других факторов производства. Одновременно происходят существенные трансформации и в самом человеческом факторе. Общество становится не только все более заинтересованным, но и зависимым от уровня развития человеческого потенциала, без которого немислимо дальнейшее эффективное функционирование передовых отраслей. Именно интеллектуальные способности человека, его образованность, возможность генерировать новые знания, творчество и инициатива в наибольшей степени востребованы обществом.

Человеческий капитал — это интеллект, здоровье, знания, качественный и производительный труд и качество жизни.

Основные направления накопления Человеческого капитала:

1. Миграционная и демографическая политика;
2. Образование;
3. здравоохранение;
4. Культура;
5. Рынок труда;
6. Социальная защита.

4.1 Динамика населения.

Текущая ситуация

За последние годы в районе наблюдается устойчивое снижение численности населения. Основными параметрами, по которым определяется демографическая обстановка, являются рождаемость, смертность и миграция.

За последние 5 лет (2010-2015г.) численность населения уменьшилась на 1 530 чел. (с 86 827 чел. в 2010 году до 85 297 чел. в 2015 году).

Район относится к числу территорий с отрицательным показателем естественного прироста населения в 2015 г. (-286 чел.), в 2014 году (- 159 чел.), в 2013 году (- 56 чел.).

Коэффициент естественного прироста на 1 тыс. населения в 2015г. составил -3,4%, в 2014г. -2,6 (по РТ +2,5; по юго-востоку республики + 0,6).

Таблица 2.

Наименование показателя	Ед.и зм	2010г.	2011г.	2012г.	2013г.	2014г.	2015г.
Рождаемость	чел.	1001	1 052	1 116	1 117	1 059	999
Смертность	чел.	1251	1 276	1 171	1 173	1 218	1 285
Естественный прирост/убыль	чел.	-250	-224	-55	-56	-159	-286

Миграция	чел.	-365	-220	+44	-341	-330	-558
Численность пенсионеров	чел.	24 253	24 489	24 811	25 225	25 787	25 878
Численность пенсионеров к численности населения	%	27,3	28,3	28,8	29,3	30,1	30,3
Численность населения	чел.	86 827	86 637	86 193	86 182	85 786	85 297

Численность населения трудоспособного возраста с 2011 года по 2015 год уменьшилась на 3 549 чел. (с 52 261 чел. в 2011 году до 48 712 чел. в 2015 году), или в среднем на 710 чел. ежегодно.

Численность населения старше трудоспособного возраста (мужчины в возрасте 60 лет и старше, женщины 55 лет и старше) ежегодно увеличивается. За последние 5 лет численность населения старше трудоспособного возраста увеличилась на 1 967 чел. (с 19 090 чел. в 2010 году до 21 057 чел. в 2015 году), в среднем на 390-395 чел. ежегодно.

Устойчивая тенденция увеличения доли населения пенсионного возраста при одновременном уменьшении численности населения трудоспособного возраста отрицательно влияют на социально-экономическую ситуацию в районе.

Средний возраст мужчин составляет 41,2 лет, женщин – 46,3 лет. Численность женщин в районе превышает численность мужчин. Сильная диспропорция в пользу женщин нарастает в возрасте 55-64 лет, хотя она начинается уже после 25 лет, и проявляется наиболее заметно в возрасте свыше 65 лет.

Численность жителей от 0 до 15 лет (в динамике за 5 лет):

Таблица 3.

Показатель	2011г.	2012г.	2013г.	2014г.	2015г.
Численность населения от 0 до 15 лет (чел.)	16 213	16 141	16 397	16 358	-

Численность жителей города в 2011г. составляла 64 063 человек, в 2015г. 63 635 человек, сократившись на 428 человек. В сельских поселениях динамика численности населения контрастная: от существенного уменьшения, до прироста населения. Наиболее сильно в относительных цифрах уменьшилась численность жителей в Новочершилинском (15%), Зай-Каратайском (14%), Туктарово-Урдалинском (11%), Ивановском (9%) сельских поселениях. Центрами притяжения стали такие сельские поселения, как Куакбашское, Письмянское, Старошугуровское, Шугуровское, Сугушлинское, Урмышлинское. Здесь свою положительную роль могли сыграть такие факторы, как близость к городу, создание благоприятных условий для проживания, наличие рабочих мест, строительство жилья.

Динамика численности населения в разрезе сельских поселений.

Таблица 4.

Наименование СП	2011г.	2012г.	2013г.	2014г.	2015г.
Глазовское	412	476	413	418	410
Зай-Каратайское	1 312	1 205	1 123	1 131	1 125
Зеленорощинское	965	974	936	921	934
Ивановское	1 106	1 093	1 061	1 047	1 012
Каркалинское	875	862	842	846	836
Кармалкинское	404	396	389	382	374

Керлигачское	486	474	464	442	436
Куакбашское	994	1 055	1 034	1 024	1 062
Мичуринское	674	655	648	642	642
Мукмин-Каратайское	327	318	318	318	310
Нижнечершилинское	1 066	1 046	1 039	1 041	1 039
Новоштерьякское	710	704	692	684	680
Новочершилинское	603	622	631	637	514
Письмянское	1 809	1 821	1 847	1 845	1 866
Сарабикуловское	676	661	665	650	648
Староштерьякское	1 380	1 368	1 352	1 348	1307
Старокувакское	1 007	1 001	1 001	1 001	961
Старошугуровское	1 122	1 128	1 189	1 203	1 182
Сугушлинское	893	891	877	890	906
Тимяшевское	2 737	2 702	2 715	2 672	2 677
Туктарово-Урдалинское	718	696	676	655	641
Урмышлинское	594	602	603	603	607
Федотовское	555	545	551	546	530
Шугуровское	2 096	2 099	2 203	2 198	2 198

Кроме естественной убыли, свою негативную роль в демографической ситуации Лениногорского муниципального района играет отрицательная миграция населения, в первую очередь молодежи, уезжающей из района в поисках более высокооплачиваемой работы.

Улучшение демографической ситуации в Лениногорском муниципальном районе возможно только при комплексном решении вопросов в области здравоохранения, образования, спорта, культуры, социальной политики и занятости населения.

4.2 Здравоохранение.

Текущая ситуация.

В районе существует развитая сеть организаций по оказанию медицинской помощи, обеспечиваемая ГАУЗ «Лениногорская ЦРБ», в составе которой имеются следующие структурные подразделения:

-Стационар центральной районной больницы на 180 коек, в т.ч. круглосуточных 136 коек, дневного стационара 44 койки;

-Детский стационар на 127 коек, в т.ч. круглосуточных 92 коек, дневного стационара 35 коек;

-Родильный дом на 64 коек, в т.ч. круглосуточных 45 коек, дневного стационара 19 коек;

-Стационар медико-санитарной части на 102 коек, в т.ч. круглосуточных 51 коек, дневного стационара 51 коек;

-Шугуровская врачебная амбулатория, 20 коек дневного стационара;

-Старо-Кувакская врачебная амбулатория;

-29 Фельдшерско - акушерских пунктов в сельских поселениях.

В Лениногорской ЦРБ работают 166 врачей и 717 средних медицинских работников. Показатель обеспеченности населения врачами на 10 тыс. населения 19,4 и ниже средне-республиканского уровня (20,5).

В 2015 г. привлечено для работы в ЦРБ 7 врачей, трудоустроено 53 специалистов средних медработников. По целевой контрактной подготовке обучаются в КГМУ 9 врачей, в медицинских колледжах 14 средних медицинских работников. Процент укомплектованности врачебными кадрами 53%.

Показатели смертности от отдельных причин смерти в 2015г. на 100 тыс. населения, превышающие средние показатели по республике:

-болезни системы кровообращения 794,8 (по РТ 633,3 по Юго-Востоку республики 763,6);
 -болезни органов пищеварения 94,0 (по РТ 61,4 по Юго-Востоку республики 80,7);
 -травмы, отравления и некоторые внешние воздействия 125 (по РТ 110,2 по Юго-Востоку республики 136,7);
 - новообразования 189,9 (по РТ 182,4 по Юго-Востоку республики 195,9);
 - болезни органов дыхания 70,3 (по РТ 46,8 по Юго-Востоку республики 59,8);
 Уровень младенческой смертности в 2015г. вырос с 80,7 до 70,8 в 2014г. на 10 тыс. детей, родившихся живыми.

В 2015 году, за счет средств ОМС и внебюджетной деятельности приобретено новое медицинское оборудование на общую сумму 2,1 млн. рублей, в т.ч. монитор акушерский компьютерный для роддома; мобильный диагностический комплекс, два дефибриллятора-монитора и пять электрокардиографов для отделений неотложной помощи поликлиник ЦРБ и МСЧ и др. медоборудование.

В 2015 году продолжалась работа по улучшению и укреплению материально-технической базы лечебных учреждений. Проведен капитальный ремонт корпуса А и корпуса Б детского стационара. Общая стоимость работ 185,7 млн. рублей, в т.ч. оснащение новым медицинским оборудованием и мебелью 52,2 млн. руб.

По республиканской программе мероприятий совершенствования первичной медико-санитарной помощи населению РТ построено модульное здание ФАП в с.Старая Письмянка, общая стоимость строительства 2,486 млн. рублей. Проведен капитальный ремонт зданий 6 ФАП на общую сумму 0,6 млн. руб.

Ключевые проблемы системы здравоохранения, мероприятия по их решению.

Таблица 5.

Ключевые проблемы	Задачи	Мероприятия	Сроки реализации	Ответственные исполнители	Сумма и источники финансирования (тыс.руб.)
Естественная убыль населения	Сохранение здоровья и обеспечение роста продолжительности жизни				
	Повышение эффективности системы профилактики заболеваний и первичной медико-санитарной помощи	Строительство и модернизация фельдшерско-акушерских пунктов в рамках реализации республиканской программы «Развитие здравоохранение в РТ до 2020г.»: - Верхне-Чершилинский ФАП; -ФАП в д.Урняк-Кумяк; - ФАП в с.Подлесный; - ФАП в с.Новый-Иштеряк;	2016-2020гг.	ИКМО «ЛМР», ГАУЗ «ЛЦРБ»	Бюджет РТ; Местный бюджет (за счет дополнительных доходов)

		<ul style="list-style-type: none"> - ФАП в с.Мукмин-Каратай; - ФАП в с.им.Мичурина; - ФАП в с.Нижняя Чершила; - ФАП в с.Сугушла; - ФАП в п.Новочершилинский; - ФАП в д.Ятау; - ФАП в с.Сарабикулово; - ФАП в с.Туктарово-Урдала 			
		Рассмотрение на общественном совете при Главе МО ЛМР вопросов, способствующих повышению ответственности работодателей за состояние здоровья работающих и безопасность рабочих мест	2016-2030гг.	Общественный Совет при Главе МО ЛМР	-
	Повышение доступности специализированной медицинской помощи	Капитальный ремонт помещения сосудистого центра	2016г.	ИКМО «ЛМР»	Местный бюджет 10 700,00
	Повышение уровня обеспеченности и врачебными кадрами	Подготовить предложения в Кабинет Министров Республики Татарстан о внесении в государственные программы мероприятий по обеспечению жильем врачебных кадров.	01.12.2016г	ИКМО «ЛМР», ГАУЗ «ЛЦРБ»	Местный бюджет за счет дополнительных доходов
		Подготовка врачей на базе учреждений ВПО на бюджетных и целевых местах, выделенных ЛМР	2016-2020гг.	ИК МО «ЛМР», ГАУЗ «ЛЦРБ»	-
		Подготовка врачей на базе учреждений ВПО на внебюджетной основе с условиями оплаты 50 процентов	2016-2021гг.	ИК МО «ЛМР», ГАУЗ «ЛЦРБ»	Местный бюджет: 387,66

		стоимости обучения за счет абитуриента и 50 процентов стоимости за счет бюджета муниципалитета			
		Заключение четырехсторонних договоров на трудоустройство с абитуриентами, поступившими на условиях целевого приема в образовательные учреждения ВПО, с целью последующего их трудоустройства в учреждения здравоохранения "ЛМР"	2016-2020гг.	ИК МО «ЛМР», ГАУЗ «ЛЦРБ»	-
		Организация практик студентов, обучающихся в образовательных учреждениях среднего и высшего профессионального образования, с элементами наставничества, в учреждениях здравоохранения "ЛМР"	2016-2030гг.	ИК МО «ЛМР», ГАУЗ «ЛЦРБ»	-
	Обеспечение роста рождаемости				
	Снижение уровня материнской и младенческой смертности	Полное обследование беременных в женской консультации (100% охват перинатальным скринингом)	Постоянно	ИК МО «ЛМР», ГАУЗ «ЛЦРБ»	В пределах сумм, выделяемых бюджетом РТ
	Разработка комплекса мер, мотивирующих население к ведению здорового образа жизни	Разработка и реализация муниципальной программы «Формирование здорового образа жизни, снижение потребления алкогольной	2016-2020гг.	МКУ «УДМСиТ», МКУ «Управление образования», МКУ «Управление культуры»,	Местный бюджет 1572,205 Внебюджетные средства 1435,58

		продукции, пива и табака среди населения ЛМР		ИК МО «ЛМР», ГАУЗ «ЛЦРБ», отдел социальной защиты МТЗ и СЗ РТ в ЛМР, Альметьевский территориальный орган Госалкоголь инспекции РТ	
		Разработка и реализация муниципальной программы Развитие физической культуры, спорта, и повышение эффективности реализации молодежной политики в Лениногорском муниципальном районе	2016-2020гг.	МКУ « УДМСиТ»	Местный бюджет 434 888,40 Внебюджетные средства 24 896,00
		Информационное обеспечение мероприятий по пропаганде здорового образа жизни, работа с молодежью с помощью интернет, в т.ч. с использованием социальных сетей	2016-2030гг.	Отдел по взаимодействию с общественными формированиями и СМИ	-
		Внедрение Всероссийского физкультурно-оздоровительного комплекса «Готов к труду и обороне»	2016-2018гг.	МКУ « УДМСиТ»	Бюджет РТ, Местный бюджет, Внебюджетные средства 1 500,00.
		Проведение физкультурно-оздоровительных мероприятий и спартакиад среди всех категорий населения	2016-2020гг.	МКУ « УДМСиТ»	Бюджет РТ, Местный бюджет, Внебюджетные средства 3 000,00
		Проведение крупных региональных и всероссийских	2016-2020гг.	МКУ « УДМСиТ»	Бюджет РТ, Местный бюджет,

		спортивных мероприятий на территории ЛМР			Внебюджетные средства 10 000,00
--	--	--	--	--	------------------------------------

4.3 Образование

Система образования обеспечивает формирование человеческого капитала, соответствующего потребностям общества и экономики Лениногорского муниципального района.

Стратегия развития образования в Лениногорском муниципальном районе основана на следующих ключевых принципах и требованиях к системе образования:

1) качество дошкольного и школьного образования должно отвечать идее высоких стандартов качества;

2) школьное образование, закладывающее основу человеческого капитала, должно ориентироваться на компетенции XXI века, обеспечивать формирование инновационного типа мышления и воспитание патриотизма;

3) система образования должна обеспечивать развитие поликультурной идентичности района;

4) профессиональное образование и профессиональная подготовка кадров является решающим фактором стабильного развития экономики и процветания Лениногорского муниципального района.

Ключевыми ресурсами развития системы в условиях ограниченности бюджетных ресурсов должны стать: инновации; вовлеченность в образовательный процесс обучающихся; участие в образовательном процессе родителей; эффективное управление, основанное на обратной связи.

4.3.1 Дошкольное образование.

Текущая ситуация.

В Лениногорском муниципальном районе функционируют 56 организаций, осуществляющих образовательную деятельность по образовательным программам дошкольного образования, присмотр и уход за детьми (ДОО), из которых 24 расположены в сельской местности. В них насчитывается 4283 мест при общей численности детей дошкольного возраста 6316 чел. Наблюдается определенный дефицит мест в ДОО в городе для детей в возрасте от 1,5 до 3 лет. Дети в возрасте от 3 лет и старше при желании родителей (законных представителей) 100% обеспечены местами в дошкольных образовательных организациях района.

В 2015 году количество детей, посещающих детские сады в сельской местности, снизилось.

Таблица 6.

Показатели	2011-2012 уч.год	2012-2013 уч.год	2013-2014 уч.год	2014-2015 уч.год	2015-2016 уч.год
Количество детских дошкольных учреждений	59	57	55	56	56
Количество детей в ДОО (чел.):	4 040	4 204	4 276	4 393	4 413
город (чел.)	3 387	3 539	3 611	3 688	3 731
село (чел.)	653	665	665	705	682

Повышение не только доступности, но и качества дошкольного образования является актуальной задачей района. Активно продолжается работа по реализации федеральных государственных образовательных стандартов дошкольного образования: приведены в соответствие с ФГОС локальные акты учреждений, улучшилась предметно – пространственная среда, более 80% педагогических работников прошли курсы повышения квалификации в соответствии с ФГОС дошкольного образования. Деятельность дошкольных организаций направлена на реализацию основных задач дошкольного образования: сохранение и укрепление физического и психического здоровья детей; физическое, интеллектуальное и личностное развитие каждого ребенка с учетом его индивидуальных особенностей, оказание помощи семье в воспитании детей и материальной поддержки гарантированной государством.

Ключевые проблемы дошкольного образования, мероприятия по их решению

Таблица 7.

Ключевые проблемы	Задачи	Мероприятия	Сроки реализации	Ответственные исполнители	Сумма и источники финансирования (тыс.руб.)
Неудовлетворенная потребность в сопровождении раннего развития детей (до 3 лет)		Поддержка культуры двуязычия и поликультурного образования на дошкольной ступени	2016-2020гг	МКУ «Управление образования»	-
	Доступность дошкольного образования, увеличения охвата детей дошкольным образованием	Расширение спектра образовательных услуг для детей от 1,5 до 7 лет, открытие клубов раннего развития, гибкие формы поддержки семей и дошкольного образования, особая поддержка детей в трудной ситуации, включая детей с ограниченными возможностями здоровья; на базе дошкольных учреждений № 14,5, 7,32,12,22,26,28	2016-2030 гг.	МКУ «Управление образования», руководители ДОУ № 14,5, 7,32,12,22,26,28	Местный бюджет: 4 500,00
Отсутствие межведомственной кооперации в работе с детьми между социальными	Организация межведомственной координации сопровождения детей	Разработка и реализация комплексной программы формирования системы межведомственного патронажного сопровождения детей с	2016-2020гг	МКУ «Управление образования», ГАУЗ «ЛЦРБ», отдел социальной защиты МТСЗ РТ в ЛМР	-

ми, медицинскими и образовательными службами		трудностями в развитии			
Неудовлетворительное состояние МТБ ДОУ	Капитальный и текущий ремонт ДОУ	Укрепление материально-технической базы ДОУ №2,24,18, 11, №16, №12, №19 Староштерьякский детский сад, №5,Зеленорощинский детский сад» №1»,№4,22,23,17,10, 26,31,25,20,8, Подлесной ДОУ,№29, 21, 15,7,6,27, Куакбашской ДОУ, Старошугуровский детский сад» ,Нижнечершилинский детский сад, №9», 32,30	ИК МО, МКУ «Управление образования», руководители ДОУ	2016-2021	Местный бюджет: 2016 г.- 56 900,00; 2017 г.- 50 000,00; 2018 г.- 50 000,00; 2019 г.- 50 000,00; 2020 г.- 50 000,00; 2021 г.- 50 000,00.
Необходимость повышения качества образовательных услуг	Включение детских садов в состав комплексов со школами	Укрепление связи дошкольных организаций со школами: Каркалинское ДОУ в Каркалинскую ООШ; Куакбашское ДОУ в Куакбашскоую ООШ	ИК МО, МКУ «Управление образования»	2017 -2019 гг.	Местный бюджет: 2017 г.- Каркалинское ДОУ: 1500,00; 2018 г.- Куакбашское ДОУ: 1500,00

4.3.2 Общее (школьное) образование

Текущая ситуация

В 2015-2016 учебном году в Лениногорском муниципальном районе Республики Татарстан функционируют 35 общеобразовательных учреждений, в которых обучаются 8286 детей: в 34 общеобразовательных учреждениях-8176 учащихся, в коррекционной школе 8 вида №14 -110 учащихся. Из них:- начальная школа - детский сад - 2;- основных школ - 17;- средних школ - 15; - коррекционная школа 8 вида №14 - 1 .

Средняя наполняемость классов: 17,7 чел.; по городу - 23,8 человека; по селу - 9,2 человека. Соотношение учитель-ученик: по городу - 16,7 человек; по селу - 5,8 человек.

В двух школах 190 учащихся начальных классов обучаются во вторую смену. Ликвидация второй смены возможно за счет уменьшения классов в этих школах.

Таблица 8.

Показатели	2011-2012 уч.год	2012-2013 уч.год	2013-2014 уч.год	2014-2015 уч.год	2015-2016 уч.год
Численность учащихся, (чел.):	8 688	8 454	8 325	8 202	8 176
город (чел.)	6 544	6 446	6 422	6 361	6 414
село (чел.)	2 144	2 008	1 903	1 841	1 762

Заработная плата учителей за три года выросла с 26 тысяч до 28 тысяч рублей, данный показатель на уровне Республиканского значения (2015 г.-28 906 рублей , 2014 г.-28 тысяч рублей, 2013 г.-26 тысяч рублей);

Кадровый мониторинг по Лениногорскому району отражает рост численности молодых педагогов. За последние 3 года увеличилась доля молодых педагогических работников. Количество работающих до 30 лет: 2012/2013 учебном году 161 человек (13%), в 2013/2014 учебном году - 172 человека (10,9%), в 2014/2015 учебном году - 174 человека (11,3%) в 2015/2016 учебном году - 166 человека (13%). Однако, данное увеличение не значительное, привлечение и сохранение молодых педагогов – приоритетная кадровая задача, стоящая перед руководителями образовательных учреждений.

Значительное количество выпускников по окончанию школы выезжают из района для поступления в профессиональные учебные заведения.

Таблица 9.

Показатель	Годы				
	2011	2012	2013	2014	2015
Всего выпускников (чел.), в том числе					
Уехали (чел.)	568	437	374	404	373
Остались (чел.)	520	395	349	386	352
	48	42	25	18	21

Ключевые проблемы общего (школьного) образования и мероприятия по их решению

Таблица 10.

Ключевые проблемы	Задачи	Мероприятия	Сроки реализации	Ответственные исполнители	Сумма и источники финансирования (тыс.руб.)
Отставание образовательных технологий и практик преподавания от потребностей и возможностей обучающихся	Создание условий для совершенствования содержания и технологий образования, для повышения качества образовательных услуг	Реализация проекта «СОШ №5- Школа превосходства , центр повышения компетенции педагогических работников»	2016-2020 г.г.	МКУ «Управление образования	Местный бюджет: 150,00
		Грантовая поддержка педагогических работников в рамках профессиональных конкурсов	2016-2030г. г.	МКУ «Управление образования	Местный бюджет: 2 175,00
		Проведение семинаров , мастер-	2017-2030г.г.	МКУ «Управление	-

		классов по освоению технологии компетентностного подхода, современных образовательных технологий на базе СОШ №2,5,6,7,8,11, 12, Шугуровской СОШ, Тимяшевской СОШ		е образования, руководителей и СОШ №2,5,6,7,8,11, 12, Шугуровской СОШ. Тимяшевской СОШ	
		Переход общеобразовательных учреждений на Федеральные государственные образовательные стандарты основного общего образования (ФГОС ООО): 5 классы 6 классы 7 классы 8 классы 9 классы 10 классы 11 классы	2016 г.- 2022гг.	МКУ «Управление образования»	Местный бюджет
Низкие баллы ЕГЭ по ряду предметов	Совершенствование технологии муниципальной системы оценки качества образования в рамках единой региональной оценочной системы	Муниципальные диагностические тестирования по предметам: русский язык, математика, история, физика, обществознание (5-11 кл) химия (8-11 кл)	2016- 2020г.г.	МКУ «Управление образования»	Местный бюджет: 250,00
Снижение профессиональной компетенции руководителей образовательных учреждений.	Повышение уровня профессиональной компетенции руководителей образовательных учреждений	Реализация Дорожной карты по обучению руководителей образовательных учреждений по уровневой программе повышения квалификации	2016- 2020г.г.	МКУ «Управление образования», общеобразовательные учреждения	Местный бюджет: 250,00
	Поддержка одаренных	Реализация проекта «Одаренные дети» на	2016- 2030г.г.	МКУ «Управление	Местный бюджет:

	учащихся	базе Дома детского творчества		е образования »	3 033,60
	Повышение доступности и качества образовательных услуг для детей с ограниченными возможностями здоровья	К 1.09. 2016 года 4 базовые общеобразовательные учреждения(СОШ №7, гимназия №11, лицей №12, СОШ №4), в которых созданы условия для инклюзивного образования детей с ограниченными возможностями здоровья	2016-2020г.г.	МКУ «Управление образования»	-
	Координация работы по реализации программы абилитации ребенка – инвалида и детей с ОВЗ	Организация социализации ребенка – инвалида и детей с ОВЗ, нуждающихся в социальном и психологическом сопровождении	2017-2030г.г.	МКУ «Управление образования», руководитель и ОУ	Местный бюджет : 700,00
	Повышения квалификации специалистов	Переподготовку и повышение квалификации пройдут педагоги 32 школ, учителя 4 базовых школ, специалистов ПМПК	2016-2020г.г	МКУ «Управление образования»	Ежегодно 20 000,00.
Пропаганда социальной значимости ответственного родительства	Проведение просветительской деятельности среди родителей, толерантного отношения к детям – инвалидам и к детям с ОВЗ	Ежегодное проведение родительских семинаров, регулярное размещение информации просветительской информации на сайтах УО, ОУ	2016- 2030 г.г	МКУ «Управление образования», руководитель и ОУ	Ежегодно 30 000,00

4.3.3 Среднее профессиональное и высшее образование

Подготовку рабочих кадров и специалистов среднего звена осуществляют: Лениногорский нефтяной техникум, Лениногорский политехнический колледж, Лениногорский музыкально-художественный педагогический колледж.

Лениногорский политехнический колледж – одно из старейших образовательных учреждений города. Здесь осуществляют подготовку рабочих и специалистов среднего звена для предприятий машиностроительной, нефтяной отраслей, легкой промышленности и

сферы услуг. В соответствии с лицензионными и аккредитационными требованиями СПО в колледже можно овладеть специальностями:

- Автоматизация технологических процессов и производств
- Технология продукции общественного питания
- Техническая эксплуатация и обслуживание электрического и электромеханического оборудования (по отраслям)
- Сварочное производство
- Строительство и эксплуатация зданий и сооружений
- Техническое обслуживание и ремонт автомобильного транспорта
- Экономика и бухгалтерский учет
- Механизация сельского хозяйства
- Повар, кондитер
- Мастер общестроительных работ
- Станочник (металлообработка)
- Маляр (строительный)
- Штукатур
- Тракторист – машинист сельскохозяйственного производства
- Сварщик (электросварочные и газосварочные работы)
- Мастер сельскохозяйственного производства
- Портной
- Автомеханик
- Продавец, контролер-кассир

Количество студентов – 1 280 человек. С сентября 2012 года расширились стены учреждения (в связи с присоединением ПУ № 14 и Азнакаевского ПУ) - появился филиал, в итоге увеличился коллектив преподавателей и мастеров производственного обучения.

Обучение проводится в оборудованных кабинетах и учебно-производственных мастерских, функционирует компьютерный класс с лицензионным программным обеспечением. В образовательном процессе используются передовые технические средства обучения и оргтехника.

Заключены договора о последующем трудоустройстве студентов с рядом нефтяных, промышленных, транспортных, коммунальных, сельскохозяйственных предприятий, строительных организаций, торговли и общепита Лениногорского муниципального района и соседних муниципальных районов.

Более полувека Лениногорский нефтяной техникум готовит специалистов среднего звена и рабочих для нефтяной отрасли Республики Татарстан. Общее количество студентов на очном отделении 1294 и на заочном отделении 278 человек.

Студентов готовят по 9 специальностям

- Монтаж и техническая эксплуатация промышленного оборудования (по отраслям);
- Сооружение и эксплуатация газонефтепроводов и газонефтехранилищ;
- Бурение нефтяных и газовых скважин;
- Техническая эксплуатация и обслуживание электрического и электромеханического оборудования (по отраслям);
- Автоматические системы управления;
- Геофизические методы поисков и разведки месторождений полезных ископаемых;
- Разработка и эксплуатация нефтяных и газовых месторождений;
- Информационные системы (по отраслям);
- Экономика и бухгалтерский учет (по отраслям).

Техникум расположен в двух зданиях, трехэтажном учебном и четырехэтажном лабораторном. Имеются мастерские, два спортзала, стадион открытого типа библиотека, конференц-зал и столовая, общежитие для студентов.

Обучение студентов проходит с использованием интерактивно-мультимедийных комплексов.

По ряду дисциплин для специальной подготовки используются площади и материально-техническая база предприятий и организаций. Также практикуется заключение договоров с предприятиями на целевую подготовку специалистов.

В настоящее время в ГАПОУ «Лениногорский нефтяной техникум» начато внедрение дуальной системы обучения.

Основной целью работы Лениногорского музыкально-педагогического колледжа является совершенствование профессиональной компетенции педагогического коллектива в процессе подготовки высококвалифицированных специалистов в соответствии с потребностями рынка труда. В колледже внедряются инновационные и практико-ориентированные программы, опирающиеся на новые требования государственных стандартов и требования работодателей. В колледже проходят обучение 435 студентов по следующим специальностям (музыкальное образование, изобразительное искусство и черчение, дошкольное образование, преподавание в начальных классах, педагогика дополнительного образования, дизайн (по отраслям).

Лениногорский музыкально-педагогический колледж имеет 3 учебных здания, общежитие, учебные кабинеты, мастерские и лаборатории оборудованные в соответствии с федеральными государственными образовательными стандартами, а так же учебники и методические пособия.

После окончания учебы в Лениногорском музыкально-педагогическом колледже студенты-выпускники продолжают обучение в высших учебных заведениях (43%), трудоустраиваются по направлению министерства и образования и науки РТ, часть студентов трудоустраиваются самостоятельно.

Высшее профессиональное образование в г. Лениногорске и Лениногорском районе представлено Лениногорским филиалом федерального государственного бюджетного образовательного учреждения высшего профессионального образования «Казанский национальный исследовательский технический университет им. А.Н. Туполева - КАИ».

В Лениногорском филиале на сегодняшний день обучается 900 студентов по очной, заочной и очно-заочной формам обучения.

Образовательная деятельность ведется по специальностям и направлениям:

- Технология машиностроения;
- Конструкторско-технологическое обеспечение машиностроительных производств;
- Машиностроение;
- Информационные системы и технологии;
- Информатика и вычислительная техника;
- Экономика;
- Менеджмент;
- Экономика и управление на предприятии (по отраслям);
- Менеджмент организации;

В 2015 году 127 выпускников получили дипломы специалиста и 109 – дипломы бакалавра, среди них 11 дипломов с отличием.

Не смотря на наличие «технических» учебных заведений в районе остро ощущается дефицит квалифицированных кадров технических специальностей:

Таблица 11.

Показатель	Годы			
	2013	2014	2015	2016
Всего выпускников, в том числе:	371	404	373	317
Количество выпускников, выбравших ЕГЭ и ГИА по техническим специальностям	158 (42,6%)	178 (44,1%)	152 (40,8%)	144 (45,4%)

Доля выпускников выбравших ЕГЭ и ГИА по техническим специальностям в 2016 году увеличилась в сравнении с 2015 годом, однако по прежнему составляет менее 50% от всего количества выпускников.

В системе как профессионального так и высшего образования существуют общие проблемы.

**Ключевые проблемы среднего профессионального и высшего образования
и мероприятия по их решению**

Таблица 12.

Ключевые проблемы	Задачи	Мероприятия	Сроки реализации	Ответственные исполнители	Сумма и источники финансирования (тыс.руб.)
Дефицит квалифицированных кадров технических специальностей в экономике ЛМР	Подготовка кадров востребованных экономикой Лениногорского муниципального района	Создание координационного совета органов местной власти, руководителей крупных промышленных, нефтяных и сельскохозяйственных предприятий, и профессиональных учебных заведений	До 01.09.2016г..	Совет МО «ЛМР», руководители крупных промышленных, нефтяных и сельскохозяйственных предприятий, Лениногорский нефтяной техникум, Лениногорский политехнический колледж, Лениногорский филиал ФГБОУ ВО «КНИТУ им.А.Н.Туполева-КАИ»	-
		Рассмотрение вопросов взаимодействия органа муниципальной власти, предприятий и организаций и профессиональных учебных заведений по подготовке кадров востребованных экономикой ЛМР и трудоустройства молодых специалистов на координационном совете ЛМР	2016-2030гг	Совет МО «ЛМР», руководители крупных промышленных, нефтяных и сельскохозяйственных предприятий, Лениногорский нефтяной техникум, Лениногорский политехнический колледж, Лениногорский филиал	-

				ФГБОУ ВО «КНИТУ им.А.Н.Туполева-КАИ»	
--	--	--	--	--	--

4.4 Культура

Текущая ситуация

В состав МКУ «Управления культуры» ИК МО ЛМР РТ входят следующие подведомственные муниципальные учреждения:

Муниципальные бюджетные учреждения «Центральная библиотечная система» МО «ЛМР» РТ, в его составе 37 библиотек – 5 городских библиотек, 32 районных библиотек, краеведческий музей, дворец культуры, «Национально-культурный центр», «Районный дом культуры» (в его составе 37 сельских учреждений культуры), МБДО «Лениногорская детская художественная школа им.М.Хаертдинова» и «Лениногорская детская музыкальная школа им.Н.М.Кудашева». Обеспеченность населения объектами культуры составляет 126%, должно быть по нормативу : в районе-169%, по городу-126% (в среднем по республике составляет 148%).

Основными задачами учреждений культуры являются:

- создание условий для организации досуга;
- организация предоставления дополнительного образования детям на территории города Лениногорска, а также организация отдыха детей в каникулярное время;
- организация библиотечного обслуживания населения, комплектование и обеспечение сохранности библиотечных фондов библиотек Лениногорского района;
- создание условий для развития местного традиционного народного художественного творчества, участие в сохранении, возрождении и развитии народных художественных промыслов в городском округе;
- обеспечение сохранения, использования и популяризации объектов культурного наследия (памятников истории и культуры), находящихся на территории Лениногорского муниципального района.

Ключевые проблемы в области культуры и мероприятия по их решению

Таблица 13.

Ключевые проблемы	Задачи	Мероприятия	Сроки реализации	Ответственные исполнители	Сумма и источники финансирования (тыс.руб.)
Уровень предоставляемых услуг учреждениями культуры не отвечают в полной мере возрастающим запросам и интересам населения	Создание условий для обеспечения населения района услугами культуры, организации досуга и массового отдыха	Повышение квалификации специалистов учреждений культуры	2016-2030гг.	МКУ «Управление культуры»	-

		Участие в конкурсах грантовой поддержки для деятелей культуры, организация передвижных выставок учащихся детской художественной школы для жителей сельских и отдаленных территорий;	2016-2020гг.	МКУ «Управление культуры»	-
		Реализация муниципальной программы развития культуры в Лениногорском муниципальном районе	2016-2020гг.	МКУ «Управление культуры»	Местный бюджет: 147 087,47
	Создание и развитие инфраструктуры, содействующей воспитанию детей	Капитальный ремонт здания и реконструкция кровли ДХШ	2016г.	ИК МО «ЛМР», МКУ «Управление культуры»	Местный бюджет: 25 000,00 (за счет дополнительных доходов)
		Подготовка ходатайства в Кабинет Министров РТ, Министерство культуры РТ о включении в Перечень долгосрочной концепции муниципальныхстроек и объектов общественной инфраструктуры РТ объектов культуры ЛМР на период с 2017-2030гг.: -Библиотечный центр; -Детская школа искусств; -Дом дружбы народов; -Дом молодежи; -Драматический театр	2017-2030гг.	МКУ «Управление культуры»	-

4.5 Молодежная политика

Текущая ситуация

Основными направлениями деятельности Управления по делам молодежи, спорта и туризму являются:

В области молодежной политики:

- создание условий для реализации социально значимых инициатив - развитие молодёжного предпринимательства, удовлетворение потребностей молодёжи в труде, учёбе, быте, досуге, отдыхе;
- обеспечение правовой, социальной защищённости молодых граждан, информирование о своих правах и обязанностях, осуществление связи и сотрудничества с молодёжными и детскими организациями, оказание им необходимой помощи;
- осуществление мероприятий, направленных на оказание социально-правовой, социально-психологической помощи несовершеннолетним, молодым гражданам, нуждающимся в социальной поддержке;
- осуществление поддержки, в т.ч. финансовой, программ детских и молодёжных организаций, общественных объединений, фондов;
- координация деятельности государственных, муниципальных и общественных служб и организаций по проблеме правовой и социальной защищённости, занятости молодёжи, в области образования, культуры и спорта;
- реализация государственных программ поддержки молодых семей в улучшении жилищных условий.

Вместе с тем молодежь не достаточно активна в общественной жизни Лениногорского муниципального района

В области физкультуры, спорта и туризма:

- сохранение и развитие сети учреждений физической культуры, спорта и туризма, укрепление их материальной базы;
- участие совместно с заинтересованными организациями в развитии учреждений дополнительного образования физкультурно-оздоровительного, спортивного профиля, оказание этим учреждениям методической помощи;
- обеспечение подготовки, переподготовки и повышения квалификации в области физической культуры, спорта и туризма, развитие физкультурно-массовых движений в муниципальном образовании исходя из прав каждого гражданина на занятия физической культурой и спортом, здоровый образ жизни, физическое совершенствование;
- создание условий для развития любительского и профессионального участия спортсменов города и района в соревнованиях на первенство Татарстан, организация и координация пропаганды физической культуры, спорта и также здорового образа жизни.

В полной мере эти задачи решаются специалистами Управления и подведомственными учреждениями:

- муниципальное бюджетное учреждение дополнительного образования детей «Объединение подростковых клубов по месту жительства «Ровесник» муниципального образования «Лениногорский муниципальный район» Республики Татарстан.

- муниципальное бюджетное учреждение «Центр молодежных (студенческих) формирований по охране общественного порядка «Форпост» муниципального образования «Лениногорский муниципальный район» Республики Татарстан.

- муниципальное бюджетное учреждение "Центр психолого-педагогической помощи детям и молодежи «Логос» муниципального образования «Лениногорский муниципальный район» Республики Татарстан.

- муниципальное бюджетное учреждение детский оздоровительный лагерь «Дружба» муниципального образования «Лениногорский муниципальный район» Республики Татарстан.

- Детский оздоровительный лагерь «Олимпия» МБУ ДОД ДЮСШ № 1 муниципального образования «Лениногорский муниципальный район» Республики Татарстан.

- совместно с детскими и молодежными общественными организациями «Детская Районная Дума», Городским студенческим Советом, волонтерскими клубами учебных заведений, сельской и работающей молодежью, Лениногорским молодежным парламентом, Лениногорской лигой КВН.

Спорт

Количество населения, систематически занимающегося физической культурой и спортом в районе, растет: в 2015 году составляет 37,3% (31775 занимающихся) . Детей от 7 до 14 лет 45,9 % (10473 детей), молодежи от 15-30 лет - 42,2 % (4092 студента), среди предприятий и организаций – 14367 человека, что составляет 18%.

В 2015 году был произведен капитальный ремонт спортивного комплекса «Юность». На базе спортивного сооружения проводятся тренировки по мини футболу, проходят учебно – тренировочные занятия у хоккейного клуба «Нефтяник», а также у других спортивных школ города. Также в спортивном комплексе «Юность» проходят различные республиканские и всероссийские соревнования. На сегодняшний день в данном спортивном комплексе занимаются более четырех тысяч человек.

В городе создана и активно работает местная общественная организация Федерация футбола города Лениногорска Республики Татарстан со статусом юридического лица. Ее основными задачами являются развитие и популяризация футбола в городе и районе. Ежегодно проводятся Чемпионаты и первенства по футболу, футзалу, мини-футболу среди юношей и девушек различных возрастных категорий.

Учащиеся школ принимают активное участие в Спартакиаде учащихся Республики Татарстан по видам спорта, городской Спартакиаде среди общеобразовательных школ, так же во всех городских спортивно-массовых мероприятиях. Количество учащихся школ, занимающихся в спортивных школах, секциях и клубах составляет 70% от общего количества школьников. Также школьники активно участвуют в выполнении всероссийского физкультурно – спортивного комплекса «Готов к труду и обороне». За 2015 год более 1000 учащихся общеобразовательных учреждений приняли участие в мероприятиях приуроченных к реализации комплекса «ГТО» на территории Лениногорского муниципального района.

Проводится работа по формированию системы развития студенческого спорта по следующим направлениям: внедрение современных спортивно-оздоровительных технологий, предоставление студентам возможности участвовать в соревновательной деятельности и популяризация физической культуры, спорта и здорового образа жизни.

Количество студентов, занимающихся физической культурой и спортом, в учебных заведениях составляет 47% от общего количества студентов.

Наиболее положительными формами привлечения населения к занятиям физической культуры и спортом стали традиционно проводимые в городе такие мероприятия как «Лыжня России», «Кросс Наций» и традиционная легкоатлетическая первомайская эстафета. Также в Лениногорском муниципальном районе проходит ежегодная Спартакиада города среди предприятий, организаций и учебных заведений. В целях повышения охвата занимающихся физической культурой и удовлетворения запросов населения в городе и районе работают тренажерные залы, игровые спортивные залы, футбольные поля, бассейн, прокат лыж, коньков и другое.

Вместе с тем, в Лениногорском муниципальном районе ощущается недостаточное количество спортивных объектов, так пропускная способность спортивных сооружений составила 1980 человек, при нормативной - 1335 человек, обеспеченность спортивными залами составляет 57 штук (норматив-62), плоскостными сооружениями -121 шт. (норматив-136).

Ключевые проблемы в области молодежной политики, физической культуры, спорта, туризма и мероприятия по их решению

Таблица 14.

Ключевые проблемы	Задачи	Мероприятия	Сроки реализации	Ответственные исполнители	Сумма и источники финансирования (тыс.руб.)
Отрицательная миграция, вследствие оттока молодежи	Создание условий для сокращения оттока из района молодого населения	Привлечение молодых семей к участию в Федеральной целевой программе «Обеспечение жильем молодых семей «Жилище»	2016-2020гг.	Управление по делам молодежи, спорту и туризму ИК МО «ЛМР»	Бюджет РФ 4256,154
	Строительство и реконструкция спортивных объектов	Строительство ледового дворца спорта	2016-2017гг.	ИК МО «ЛМР»	Бюджет РТ, внебюджетные средства: 450 000,00
		Реконструкция существующего ледового дворца спорта в универсальный спортивный комплекс	2016-2017гг.	ИК МО «ЛМР»	Бюджет РТ, внебюджетные средства: 150 000,00
		Реконструкция лыжного трамплина	-	ИК МО «ЛМР»	Бюджет РТ, Местный бюджет, внебюджетные средства
		Подготовка ходатайства к руководству Республики и ПАО «Татнефть» о включении в планируемые бюджеты мероприятий по строительству закрытого общедоступного бассейна, в том числе для детей с особенностями развития в г. Лениногорске	2016г.	ИК МО «ЛМР»	-
		Укрепление материально-технической базы детских	2016-2030гг.	Управление по делам молодежи, спорту и	Местный бюджет: 800,00

		оздоровительных лагерей: «Дружба», «Олимпия»		туризму ИК МО «ЛМР»	
Пассивность молодежи в общественной жизни города и района	Совершенствование сферы муниципальной молодежной политики	Внесение предложений Главе МО «ЛМР» о грантовой поддержке эффективных молодежных СОНКО города и района. В целях развития волонтерских клубов проведение конкурсов «Лучший волонтер года». Подведение итогов волонтерского движения учебных заведений. Работа городского Совета старшекласников, филиала СДО ДРД г. Лениногорск, городского студенческого Совета, Лениногорского молодежного парламента, молодежного формирования по охране общественного порядка «Форпост».	2016-2030гг.	Управление по делам молодежи, спорту и туризму ИК МО «ЛМР»	Местный бюджет: 450,00
	Развитие просветительской работы и системы неформального образования молодежи	Организация круглых столов, семинаров для молодежи с представителями различных ведомств	2016-2030гг.	Управление по делам молодежи, спорту и туризму ИК МО «ЛМР»	-

4.6 Занятость и социальная защита

На 01.01.2016 год численность населения в трудоспособном возрасте составляла 48,7 тысяч человек, численность экономически активного населения – 41,8 тысяч человек.

Из занятых в экономике 39,3 тысяч человек, работают на крупных и средних предприятиях 23,7 тысяч человек, малых предприятиях 4,2 тысяч человек, являются индивидуальными предпринимателями 1,5 тысяч человек.

Снижается численность работающих в реальном секторе экономики: промышленности, на транспорте (2013г. - 20 911 чел., 2014г. – 20 794 чел., 2015г. – 20619 чел.), растет доля занятых в строительстве (2013г. – 4239 чел., 2014г. – 4401 чел., 2015г. – 4521 чел.) торговле (2013г. – 112 чел., 2014г. – 479 чел., 2015г. – 503 чел.).

Анализ показывает, что значительное количество граждан заняты на неформальном рынке труда. Так в 2015 году по итогам работы Межведомственной комиссии по повышению уровня жизни и легализации доходов оформили по закону трудовые отношения с работодателями 1 375 работников.

Уровень регистрируемой безработицы в конце 2015 года составил 0,67%.

Одним из показателей, характеризующим ситуацию на рынке труда, является количество граждан, обратившихся в службу занятости. В 2015 году в Центр занятости населения города Лениногорска обратились 3166 человек ищущих работу, а также желающих получить консультации по вопросам обеспечения занятости населения, трудовых и социальных гарантий, что на 2803 человек меньше, чем в 2014 году.

В структуре безработных граждан доля женщин к началу 2016 года составила 63,8%. Удельный вес безработных граждан среди молодежи в возрасте 16-29 лет в 2015 году 25,5%. Основными причинами незанятости молодежи являются, прежде всего, несоответствие полученных профессий спросу рынка труда, их низкая конкурентоспособность при трудоустройстве, отсутствие навыков самопрезентации.

Увеличилось в составе безработных число граждан, имеющих высшее и начальное профессиональное образование (25,1% в 2014 году, 35,8% в 2015 году).

Профессиональный состав безработных граждан показывает, что основные профессии, составляющие предложение рабочей силы на рынке труда, мало изменились за последние несколько лет. Среди представителей рабочих профессий наиболее массовыми в составе безработных граждан являются грузчики, кассиры, дворники, контролеры, младшие воспитатели, операторы котельной, операторы ЭВМ, охранники, повара, продавцы, сторожи, уборщики. Среди должностей служащих – администраторы, бухгалтеры, воспитатели, делопроизводители, инженеры, менеджеры, экономисты, юристы.

В среднем по Лениногорскому муниципальному району период трудоустройства безработных граждан в 2015 году составил 3,7 месяца. В течение первых 3 месяцев трудоустраиваются 47% безработных граждан, ищут работу более года 3% безработных граждан.

Как показывает статистика, в Центр занятости населения г. Лениногорска обращается большое количество безработных граждан, которым не всегда удается в короткое время найти подходящее рабочее место. Это и выпускники школ, и выпускники высших и средних профессиональных учебных заведений, граждане, с длительным перерывом в работе, инвалиды, граждане, уволенные из вооруженных сил, освободившиеся из ИТУ. Эти категории граждан пользуются правом в приоритетном порядке пройти переобучение по направлению службы занятости.

Особое внимание при обучении уделяется рабочим специальностям в связи с тем, что в банке вакансий работодателями заявлена потребность, прежде всего, в кадрах рабочих профессий (строители, транспорт, обслуживание транспорта, торговля, общественное питание, бытовое обслуживание, жилищно-коммунальное хозяйство).

В 2015 году были направлены на переобучение 167 безработных граждан, из них:

- Женщины – 92 человек,
- Граждане, впервые ищущие работу – 10 человек, из них не имеющие профессии – 4 человек,
- Граждане, относящиеся к категории инвалидов – 10 человек,
- Освобожденные из учреждений, исполняющих наказание в виде лишения свободы – 2 человека,
- Длительно безработные граждане – 26 человека,
- Жители сельской местности – 25 человек.

По социальной защите:

В районе действуют:

- ГАУСО «Реабилитационный центр для детей и подростков с ограниченными возможностями МТЗ и СЗ РТ «Алый парус», Основное направление деятельности: предоставление социальных услуг детям – инвалидам от 0 до 18 лет по устранению или компенсации функциональной и социальной недостаточности, обеспечение максимально полной социальной адаптации и интеграции детей – инвалидов в общественно-полезную среду;

- ГАУСО «Лениногорский дом-интернат для престарелых и инвалидов». Учреждение предоставляет круглосуточно услуги самым разным категориям престарелых людей и инвалидов.

- Государственное автономное учреждение социального обслуживания «Комплексный центр социального обслуживания населения «Исток-Башлангыч» Министерства труда, занятости и социальной защиты Республики Татарстан в Лениногорском муниципальном районе». Центр оказывает социальное обслуживание и социальную поддержку гражданам пожилого возраста и инвалидам, семьям и детям, находящимся в социально-опасном положении, а также гражданам, находящимся в трудной жизненной ситуации.

Ключевые проблемы в области занятости, социальной защиты населения и мероприятия по их решению

Таблица 15.

Ключевые проблемы	Задачи	Мероприятия	Сроки реализации	Ответственные исполнители	Сумма и источники финансирования (тыс.руб.)
Дефицит квалифицированных рабочих и технических специалистов, увеличение количества безработных имеющих высшее, начальное профессиональное образование	Подготовка кадров востребованных экономикой Лениногорского муниципального района	Развитие системы дополнительного образования, переподготовки рабочих	2016-2030гг.	Центр занятости населения, Лениногорский нефтяной техникум, Лениногорский политехнический колледж	Внебюджетные средства
Наличие неформальной занятости населения	Повышение уровня доходов населения				
		Межведомственные мероприятия с целью снижения неформального рынка труда, не допущения	2016-2030гг.	ИК МО ЛМР	-

		задержек в выплате заработной платы			
		Разъяснительная работа среди руководителей малого и среднего бизнеса по вопросам выплат заработной платы не ниже МРОТ	2016-2030гг.	ИК МО ЛМР	-
		Обсуждение вопросов повышения уровня доходов населения на общественном совете при Главе Лениногорского муниципального района	2016-2030гг.	ИК МО ЛМР	-
		Проведение разъяснительной работы по вопросам соблюдения работодателями трудового законодательства, в том числе в образовательных учреждениях	2016-2030гг.	ИК МО ЛМР, ЦЗН	-
		Реализация на территории Лениногорского муниципального района государственной программы "Содействия занятости населения Республики Татарстан"	2016-2030гг.	ИК МО ЛМР, ЦЗН	-
Недостаточная социальная поддержка семей с детьми	Повышение адресности мер социальной поддержки семей с детьми	Организация шефства над семьями, находящимися в социально опасном положении	2016-2030гг.	Совет МО «ЛМР», ИКМО «ЛМР»	-
		Участие в государственной программе "Социальная поддержка граждан Республики Татарстан"	2016-2020гг	отдел социальной защиты МТСЗ РТ в ЛМР	-
		Привлечение средств	2016-	Совет МО	-

		в благотворительный фонд «ЛМР»	2021гг.	«ЛМР», ИКМО «ЛМР»	
--	--	--------------------------------	---------	-------------------	--

5. Пространство.

Главными составляющими пространства жизнедеятельности человека являются:

- пространство ресурсного обеспечения жизнедеятельности человека – пространство воды, воздуха, полезных ископаемых, лесных и сельскохозяйственных угодий;
- пространство частной жизни – индивидуальное пространство дома, жилой ячейки, тесно связанное с жизнью каждого конкретного человека;
- транспортно-коммуникационное пространство, которое обеспечивает взаимодействие людей, обмен информацией и физическими продуктами, создание и поддержку социальных ячеек, общностей на всех уровнях: от семейного до глобального;
- пространство коллективной деятельности – пространство, где ведется семейная, досуговая деятельность.

5.1 Территория.

Территория Лениногорского муниципального района составляет – 1843,22 кв.км.; население на начало 2016 года – 85 297 человек. Административное устройство Лениногорского муниципального района представлено одним городским поселением (город республиканского назначения) и 24 сельскими поселениями, включающими в себя 68 населенных пунктов.

Плотность населения Лениногорского муниципального района составила 46,3 чел. на 1 кв.км. (среднереспубликанский показатель 56,6 чел. на кв.км.). Доля городского населения составляет 74,6% от населения всего района.

Земельный фонд Лениногорского муниципального района представлен землями сельскохозяйственного назначения, лесного фондов, населенных пунктов, землями особо охраняемых территорий и объектов, а также землями промышленности, энергетики, транспорта, связи, радиовещания, телевидения, информатики, землями иного специального назначения. На сельскохозяйственные угодья приходится 55,5% от общей площади района (102,33 тыс.га).

5.2 Транспортно-коммуникационный каркас.

Транспортно-коммуникационный каркас Лениногорского муниципального района образован железной дорогой и автомобильными дорогами регионального или межмуниципального значения, которые составляют планировочные оси, на пересечении которых располагаются транспортные узлы. Планировочное начертание дорожной сети и система расселения сложились исторически с учетом природно-географических, геополитических, социально-экономических и других факторов.

По территории Лениногорского муниципального района проходит участок автомобильной дороги федерального значения Р-239 Казань – Оренбург – Акбулак-граница с Республикой Казахстан, протяженностью 1,26 км, II категории.

С севера на юг район пересекает участок «Агрыз – Круглое Поле- Акбаш» Куйбышевской железной дороги, железнодорожная станция «Письмянка». Пропускная способность станции Письмянка на поездах дальнего следования и пригородного сообщения составляет около 2000 пассажиров ежемесячно, при этом на пассажирских поездах дальнего следования отправляются в среднем 180 пассажиров. В 2015 году грузооборот составил - погрузка 247 вагонов (23 268 тонн), выгрузка 2 663 вагонов (142855 тонн). Основные получатели грузов: Лениногорская база «УТНС» ПАО «Татнефть», ОАО «Лениногорский завод железобетонных изделий, ООО «ЖБИ-строй», ООО «Нефтепромсервис», ООО «МетТорг», ООО «ГК Втормет». Получаемые грузы- трубы, щебень, цемент из регионов России.

В 20 км к востоку от г.Лениногорска на территории Бугульминского района располагается аэропорт «Бугульма». Дорожная сеть Лениногорского района, как и в целом в

юго-восточной части Республики Татарстан, относительно высокоплотная. Основными планировочными осями района являются:

- участок «Агрыз – Акбаш» Куйбышевской железной дороги;
- автомобильная дорога «Альметьевск – Лениногорск»;
- автомобильная дорога «Бугульма – Лениногорск»;
- автомобильная дорога «Лениногорск – Азнакаево»;
- автомобильная дорога «Лениногорск – Черемшан»;
- автомобильная дорога «Старое Шугурово – Зеленая Роща – Клявлино»,

обеспечивающая связь с Самарской областью.

Расстояние до ближайших городов:

- Бугульма – 23,7 км.;
- Альметьевск – 53 км.;
- Октябрьский – 79 км.;
- Нижнекамск – 153 км.;
- Набережные Челны – 159 км.;
- Уфа – 265 км.;
- Самара – 271 км.;
- Тольятти – 312 км.;
- Казань – 315 км.;
- Ижевск – 338 км.;
- Ульяновск – 390 км.

На пересечении основных транспортных магистралей, вдоль основных транспортно-коммуникационных осей расположены наиболее плотно заселенные поселения.

Протяженность автомобильных дорог регионального и межмуниципального значения, в границах Лениногорского муниципального района на 1 января 2016 года, составляет 401 км., в том числе с асфальтобетонным покрытием – 357,8 км. с переходным типом покрытия – 43,2 км.

Из всех дорог общего пользования (регионального значения) муниципального района имеют: – асфальтобетонное покрытие – 89%; – переходное покрытие (щебень) – 11%.

Строительство скоростной автомагистрали «Европа - Западный Китай», которая в том числе будет проходить по территории Лениногорского муниципального района, не только поднимает на более качественный уровень транспортное сообщение, но и может способствовать развитию транспортно-логистической инфраструктуры и придорожного сервиса вдоль автомагистрали.

В настоящее время состояние местных автомобильных дорог не обеспечивают требуемую доступность для пассажирских и грузовых перевозок на внутримunicipальном уровне. Для развития экономики Лениногорского муниципального района необходимо проведение комплекса мероприятий, включающих в себя соединение всех населенных пунктов автомобильными дорогами с круглогодичным сообщением.

5.3 Транспорт.

Количество транспорта в Лениногорском муниципальном районе неуклонно растет. Уровень автомобилизации населения считается одним из важных показателей благосостояния населения. Повышение уровня автомобилизации населения приводит к значительному изменению общественной инфраструктуры, увеличению мобильности и улучшению экономического положения людей. К негативным сторонам следует отнести влияние на экологическое состояние городской среды, загромождение улиц стоящими автомобилями.

По данным таблицы выявляется тенденция увеличения количества транспортных средств в личной собственности, зарегистрированных в Лениногорском муниципальном районе. Обеспеченность населения автомобилями в личной собственности, включая легковые, грузовые автомобили и автобусы в расчете на 1000 чел. населения увеличилось с

265 шт. в 2013 г. до 283 шт. в 2015 г. Уровень автомобилизации с 2013 г. к 2015г. возрос на 17 шт. в расчете на 1000 чел. населения.

Таблица 16.

	2013	2014	2015
Наличие автобусов организаций всех видов деятельности (на конец года; шт.)	412	451	437
Наличие грузовых автомобилей организаций всех видов деятельности, включая пикапы и фургоны на шасси легковых автомобилей (на конец года; шт.)	2309	2304	2170
Наличие грузовых автомобилей в личной собственности (на конец года; шт.)	1627	1650	1681
Наличие автобусов в личной собственности (на конец года; шт.)	88	89	97
Наличие легковых автомобилей в личной собственности (на конец года; шт.)	21 110	21 781	22 354
Всего, автотранспорт в личной собственности	22 825	23 520	24 132
Всего, автотранспорт	25 546	26 275	26 739
Обеспеченность населения автомобилями в личной собственности, включая легковые, грузовые и автобусы (в расчете на 1000 чел. населения, на конец года, шт.)	265	274	283
Численность населения на начало года, чел.	86182	85786	85297
Уровень автомобилизации, шт. на 1000 человек	296	306	313

Автомобилизация, наряду с, безусловно, положительным влиянием на экономику и социальное развитие, несет в себе и отрицательные последствия, связанные с большим числом дорожно-транспортных происшествий (ДТП), погибших и раненых, огромным материальным ущербом.

Таблица 17.

Дорожно-транспортные происшествия	2011	2012	2013	2014	2015
Всего случаев	83	86	83	75	80
Погибло, чел.	12	12	14	14	11
В том числе детей и подростков до 16 лет	2	0	0	0	0
Ранено, чел	90	113	99	85	101
В том числе детей и подростков до 16 лет	12	8	12	8	10

Дальнейший рост количества единиц транспорта на территории города является критичным. Связано это с низкой пропускной способностью улиц, отсутствием специальных мест для парковок автотранспорта. Кроме того, свою негативную роль играет и временное хранение транспорта во дворах придомовых территорий. Это явление отрицательно влияет на облик дворов, их благоустройство, ущемляет интересы значительной части жителей таких домов (пенсионеров, детей), создает конфликтные ситуации.

Для хранения личного автотранспорта на территории города организованы платные автостоянки. В настоящее время их в городе насчитывается 11, общее количество машиномест в них составляет около 1800, количество свободных машиномест более 650.

Решить проблемы загруженности улиц личным автомобильным транспортом должно развитие общественного транспорта. Длительное время в муниципальном районе после

банкротства ПАТП общественный транспорт отсутствовал. Потребности населения в перевозках начали выполнять всевозможные такси, как легальные, так и не легальные.

В настоящее время услуги такси оказывают 6 фирм, общественный транспорт на территории Лениногорского муниципального района в 2016 году представлен 3 перевозчиками. Однако, их функционирование на рынке оказания транспортных услуг населению происходит довольно сложно из-за высокой конкуренции. Улучшить ситуацию возможно за счет повышения качества услуг со стороны транспортников и упорядочения такси (ликвидации нелегального такси).

Транспортная организация ООО «Спутник» специализируется на междугородних и внутрирайонных перевозках. На 11 маршрутах задействованы 15 единиц транспорта. Из них 10 автобусов эксплуатируются свыше 5 лет. На территории района транспортным обслуживанием охвачены 23 сельских населенных пункта: Ромашкино, Куакбаш, Нижняя Чершила, Кузьминовка, Федотовка, Сугушла, Каркали, Шугурово, Зеленая Роща., Новый Иштерьяк, Старое Шугурово, Бакирово, Спиридоновка, Урдала, Карагай, Ялтау, Сарабикулово, Керлигач, Урмышла, Старый Кувак, Мичурино, Новое Сержкино, Старая Письмянка. Отсутствует автобусное сообщение с сельскими поселениями Ивановки, Зай-Каратая, Глазово, Мукмин-Каратая, Старого Иштерьяка, Новой Чершилы.

Междугородние перевозки осуществляются в города Бугульма, Альметьевск, Набережные Челны, Казань, Самара.

Городские автобусные пассажироперевозки в 2016 году осуществляют 2 индивидуальных предпринимателя по 3 маршрутам, всего на автобусных маршрутах задействовано 10 автобусов. В 2015 году по городским маршрутам было перевезено 1542,98 тыс. пассажиров, основная категория пассажиров – льготная.

Планировка и масштабы города Лениногорска дают несомненные преимущества для развития культуры передвижения пешим ходом, доминирования пешехода, внедрения принципа «жизнь без автомобиля», т.е. создания среды, где люди могут вообще не иметь личного транспорта, а имеющие – пользоваться им минимально. Это может способствовать улучшению условий пользования городскими центрами тяготения, сохранению памятников, улучшению экологической обстановки, обеспечению условий отдыха населения и безопасности дорожного движения.

Однако если в центре города для пешеходов созданы достаточно комфортные условия для передвижения, то в некоторых микрорайонах города тротуары либо требуют реконструкции, либо вообще отсутствуют.

Появление новых жилых застроек требует так же строительства к ним подъездных путей, тротуаров – формирования улиц.

Ключевые проблемы транспортно-коммуникационного пространства, мероприятия по их решению.

Таблица 18.

Ключевые проблемы	Задачи	Мероприятия	Сроки реализации	Ответственные исполнители	Сумма и источники финансирования, тыс. руб.
Состояние местных автомобильных дорог не обеспечивают требуемую доступность для пассажирских	Обеспечение круглогодичной доступности населенных пунктов для автомобильного	Реализация перечня мероприятий по развитию транспортно-коммуникационной инфраструктуры в 2016-2030 гг. (Схема территориального планирования Лениногорского	См.табл.19	ИКМО «ЛМР»	См.табл.19

и грузовых перевозок на внутримунципальном уровне	транспорта	муниципального района»)			
		Участие в создании единой транспортной системы Альметьевской агломерации на основе автобусного сообщения (Согласно Стратегии Республики Татарстан 2030)	2016-2030	Министерство транспорта и дорожного хозяйства РТ, Исполкомы муниципальных районов АА.	-
Пропускная способность улиц не отвечает увеличившемуся количеству транспорта;	Стимулирование владельцев личного транспорта к снижению использования личного транспорта в городе;	Развитие общественного транспорта: проведение опроса населения об удовлетворенности состоянием общественного транспорта в ЛМР; Открытие новых маршрутов, удовлетворяющих потребностям населения.	До 31.12.2016. 2017	ИКМО «г.Лениногорск», автотранспортные предприятия	-
		Благоустройство пространств для пешеходов: реконструкция, строительство новых тротуаров .	2016-2030	ИКМО «ЛМР»	Местный бюджет, за счет дополнительных доходов.
		Проведение мероприятий среди населения, прививающих культуру перемещения пешком, на велосипедах.	2016-2030	МКУ «УДМС», СОНКО, СМИ.	-
		Привлечение инвесторов для создания оптово-складских помещений за пределами территории города	2017-2018	ИКМО «ЛМР»	-

**Перечень мероприятий по развитию транспортно-коммуникационной инфраструктуры
в 2016-2030 гг.**

Таблица 19.

№п/п	Местоположение	Наименование объекта	мероприятие	Срок реализации	Мощность, км.		Предполагаемая сумма финансирования (дорожный фонд), млн.руб.
1.	ГП "г. Лениногорск", Письмянское СП	Подъезд к жилищным площадкам	новое строительство	2017-2021гг.		15	210,00
2.	Зай-Каратайское СП	Зай-Каратай-Узбик	капитальный ремонт (устройство асфальтобетонного покрытия с устройством основания)	2017-2021гг.	4,6		64,40
3.	Ивановское СП	Подъезд к с. Аккуль	капитальный ремонт (устройство асфальтобетонного покрытия)	2017-2021гг.	0,5		7,00
4.	Ивановское СП	"Лениногорск-Ивановка-Михайловка"-Марьяновка	Строительство (устройство асфальтобетонного покрытия)	2017-2021гг.		1,9	26,60
5.	Нижнечершилинское СП	Подъезд к водохранилищу у с. Нижние Чершилы	новое строительство твердое покрытие)	2017-2021гг.		0,7	9,80
6.	Нижнечершилинское СП, Федотовское СП	"Кичуй-Кузьминовка"-Мордовская Иванов-ка	Строительство (устройство асфальтобетонного покрытия)	2017-2021гг.	7,1	7,1	39,40
7.	Нижнечершелинское СП	Подъезд к гостининому дому у с. Нижние Чершилы	Строительство (устройство асфальтобетонного покрытия)	2017-2021гг.		0,5	7,00
8.	Новоиштерьяковское СП	Чияле-тау-Новый Утямыш	строительство (устройство асфальтобетонного покрытия)	2017-2021гг.	2,0		28,00

9.	Новочершелинское СП	Новочершил инский- Горкино	капитальный ремонт (устройство асфальтобето нного покрытия)	2017- 2021гг.		0,6	8,40
10.	Новочершелинское СП	"Ромашкино -Куакбаш- Каркали"- Кузайкино	капитальный ремонт (восстановлен ие асфальтобето нного покрытия)	2017- 2021гг.	3,5		24,50
11.	Письмянское СП	Лениногорск -Савочкино	капитальный ремонт (устройство асфальтобето нного покрытия)	2017- 2021гг.	3,5		49,00
12.	Письмянское СП	"Бугульма- Лениногорск "-Подлесный	капитальный ремонт (восстановлен ие асфальто- бетонного покрытия)	2017- 2021гг.	1		14,00
13.	Письмянское СП	"Лениногорс к- Азнакаево"- Степной Зай	устройство асфальтобето нного покрытия	2017- 2021гг.		0,6	8,40
14	Письмянское СП	Подъезд к полигону ТБО у г.Лениногор ск	новое строительств о	2017- 2021гг.		6,5	91,00
15	Письмянское СП	Подъезд к объектам рекреации у с.Старая Письмянка	новое строительств о	2017- 2021гг.		1,2	16,8
16.	Письмянское СП	Подъезд к полигону ТБО от металлургич еского завода	Новое строительств о	2017- 2021гг.		4,5	63,00
17.	Старокувакское СП	Подъезд к с.Старый Кувак	ремонт (устройство асфальтобето нного покрытия)	2017- 2021гг.	1		5,00
18.	Старошугуровское СП	Подъезд к ТБО с.Новое	новое строительств о	2017- 2021гг.	1,8		25,20

		Шугуров					
19.	Сугушлинское СП	Подъезд к базе отдыха у д.Юлтимирово	новое строительство	2017-2021гг.		0,9	12,60
20.	Урмышлинское СП	Урмышла-Новое Елхово	капитальный ремонт (устройство асфальтобетонного покрытия)	2017-2021гг.	4		56,00
21.	Урмышлинское СП	"Кичуй-Кузьминовка"- Урмышла"- Бухар	строительство (устройство асфальтобетонного покрытия)	2017-2021гг.		0,6	8,40
22.	Федотовское СП	Федотовка-Тукмак	строительство (устройство асфальтобетонного покрытия)	2017-2021гг.		3,2	44,80
23.	г.Ленино-горск	7 мкр	строительство (улицы и дороги местного значения)	2017-2021гг.		2,17	30,40
24.	г.Ленино-горск	7 мкр	строительство (магистральные улицы районного значения)	2017-2021гг.		2,02	28,00
25.	г.Лениногорск	Сложившаяся застройка	строительство (улицы и дороги местного значения)	2017-2021гг.		11,7	163,80
26.	г.Лениногорск	Сложившаяся застройка	строительство магистральные улицы районного значения	2017-2021гг.		4,3	60,20
27.	Каркалинское СП	улица	новое строительство	2017-2021гг.		0,86	12,00

5.4 Жилищное пространство.

На конец 2015 года жилищный фонд Лениногорского муниципального района составляет 2 042,3 тыс.кв.м., в том числе городской жилищный фонд 1 490,2 тыс.кв.м., сельский жилищный фонд 552,1 тыс.кв.м. Из них , жилой фонд в многоквартирных жилых домах составляет 1287,3 или 63%, средняя жилищная обеспеченность 24,2 кв.м . (средний показатель по республике – 25,3 кв.м.).

Город Лениногорск по количеству зеленых насаждений занимает наилучшие позиции в республике. В городе значительна территория парковой зоны. К уже существующим паркам, скверам, аллеям: аллеи Героев, аллеи «Нефтяников», парка «Мэхэббэт», городского Лесопарка, в 2015 году, который был объявлен в республике годом парков и скверов, и был юбилейным для города, были построены новые зоны рекреации – Аллея воинской Славы, парки «Яшьлек», «Геофизиков», «Буровиков». Общая площадь парковой зоны составляет около 315 тысяч квадратных метров. Кроме того, в городе имеются пешеходные зоны по улице им. Ленина, части улицы им. Г.Тукая. Для отдыха горожан имеются водные объекты, большая часть прибрежных зон обустроена.

Проектом благоустройства каскада русловых прудов на реке Камышла предусматривается строительство следующих объектов: кафе, площадка воркаут, пляж, деревянные спуски к воде, крытые навесы, детская площадка, сцена – смотровая площадка, пирс, входные группы, уличный туалет, силовые уличные тренажеры, фонтан и реставрация мозаичных МАФ, реставрация детского бассейна.

Вместе с тем, архитектура города требует улучшения, особенно в «спальных» районах старой застройки. Зеленые насаждения также распределены по городу неравномерно. Если в центре города их довольно много, и это ценные породы деревьев, то окраины по количеству и качеству зеленых насаждений значительно отстают.

Существующая система рекреационных и общественных пространств, должна быть привлекательной для жителей и гостей города в любое время года.

В жилищном строительстве необходимо повсеместное внедрение современных энергосберегающих технологий и материалов, а также систем автоматики («умный дом»), которые хотя и приводят к удорожанию строительства, но в дальнейшем окупаются за счет экономии ресурсов. Совокупность автоматических систем включают в себя: системы безопасности (контроль состояния инженерии, пожарная безопасность, охранные системы, системы таяния снега и льда на крышах), энергосбережения (индивидуальные пункты учета и регулирования тепла, использование фотоэлементов для автоматизации включения и выключения освещения, управление отходами (раздельный сбор и последующая переработка), эффективное водопотребление (сантехприборы с датчиками потребления, использование ливневой воды в технических целях) и т.д.

В Лениногорском районе составлен план мероприятий по улучшению состояния жилищно-коммунального хозяйства с участием в следующих республиканских программах:

- «Доступная среда» на объектах здравоохранения и в общеобразовательных школах;
- Капитальный ремонт объектов образования (дет.сады, школы);
- Капитальный ремонт поликлиник;
- Капитальный ремонт зданий советов сельских поселений;
- Капитальный ремонт учреждений культуры;
- Строительство ФАПов, ПАО и капремонт объектов здравоохранения;
- Строительство и капитальный ремонт ветеринарных объединений и управлений сельского хозяйства и продовольствия;
- Строительство спортивных площадок во дворах;
- Капитальный ремонт детских оздоровительных лагерей;
- Капитальный ремонт многоквартирных домов;
- Капремонт стационарных организаций социального обслуживания;
- Ремонт отопления объектов социального назначения.

Ключевые проблемы жилищного, общественных пространства, мероприятия по их решению.

Таблица 20.

Ключевые проблемы	Задачи	Мероприятия	Сроки реализации	Ответственные исполнители	Сумма и источники финансирования, тыс. руб.
Нехватка территорий для размещения новой жилой застройки	Повышение эффективности использования территорий, земли	Проведение мероприятий с целью выявления не используемых земельных участков для создания общественных и жилищных пространств	2016-2017гг.	КУ «ПИиЗО»	-
	Преобразование старых промышленных и иных объектов, в которых деятельность не ведется в современное жилье и социально-культурные объекты	Подготовка писем собственникам объектов, которые в настоящее время не используются о планируемых мерах по эффективному использованию земельных участков, на которых размещены объекты.	2016-2017гг.	ИКМО «ЛМР», КУ «ПИиЗО»	-
	Развитие селитебной застройки	Создание инфраструктуры для строительства жилья на землях, выделенных для многодетных семей в с. Старая Письмянка (строительство водовода).	2016-2017гг.	ИКМО «ЛМР»	Местный бюджет, за счет дополнительных доходов
Нехватка качественного жилья по доступным ценам.	Удовлетворение потребности населения в качественном и доступном жилье	Участие в федеральных, республиканских программах строительства жилья;	На период действия программ	ИКМО «ЛМР»	-
		Создание благоприятных условий для строительства застройщиками жилья с долевым участием	2016-2030гг.	ИКМО «ЛМР», строительные организации	-

Состояние публичных пространств не отвечает возрастающим потребностям населения	Благоустройство публичных пространств	Реконструкция каскада озер на территории города Лениногорска.	2016г.	ИКМО «ЛМР»	Бюджет РТ: 47 750,00
		Благоустройство парков, скверов, водоемов Лениногорского муниципального района.	2016-2030гг.	ИКМО г. Лениногорск, главы сельских поселений	Местный бюджет, за счет дополнительных доходов: 525 000,00
		Разработка плана озеленения г. Лениногорска	2016-2017гг.	Отдел архитектуры и строительства ИКМО «ЛМР»	-

5.5 Уличное освещение.

Хорошее уличное освещение способствует созданию безопасных и комфортных условий передвижения по улицам города и сельских населенных пунктов. Поэтому уличному освещению уделяется достаточно много внимания. В Лениногорском муниципальном районе количество светоточек уличного освещения составляет 5 148 штук, из них только 928 или 18% - это современные источники света. В 2015 году затраты местного бюджета на уличное освещение составили в общей сложности 25 485 тысяч рублей, из них оплата за электрическую энергию 20 800 тысяч рублей за электроэнергию.

Состояние уличного освещения в разрезе населенных пунктов.

Таблица 21.

Наименование поселения	Уровень освещенности, в %	Заменено ламп, шт	Проблемные населенные пункты, улицы	Автоматическая система управления (имеется/не имеется)	Двухрежимный график работы	Лампы накаливания, шт	Энергосберегающие лампы, шт	Светильники с электронным пускорегулирующим аппаратом, шт.	Протяженность уличного освещения, км.
г. Лениногорск	95		ул. Высоковольная, ул. Асфальтная, ул. Тукая	Имеется 100%	ТП-13, ТП-80, ТП-41, ТП-48	ДРЛ – 2 654; ДНАТ- 2 425	580	да	233,11
Новоштерьякское СП	45	10	Ул. Ленина, Советская, Шоссейная, Центральная	В 2-ух ТП имеется 40/60	нет	50	нет	нет	15,4
Зеленорощинское СП	65	12	с. З.Роща: ул. Ленина, Дуслык, Строительная, Мат	нет	нет	98	нет	нет	20

			росова,Калинина, Куйбышева, Мичурина, Пушкина, Речная. С.Спиридоновка:у л.Советская, Ленина, Заречная, Чехова						
Шугуровское СП	70	55	Ул.Тукая, Заводская, Пушкина, Зубая, К.Маркса Сайдашева	Частич но имеетс я	нет	142	22	нет	170
Куакбашское СП	100	10	Ул. Молодежная	имеетс я	нет	65	16	нет	15,75
Нижнечерши линское СП	95	44	С.Мордовская Ивановка	нет	нет	-	2 – светод иодны е	да	11,36
Новочершили нское СП:	Менее 50%	0	П.Новочершили нск:Ул.Лесная, П.Валеевский: ул.Центральная, полностью отсутствует уличное освещение н.п.Александровк а, Горкино. Жд./р.Ватан, частично- н.п. Кузайкино,Алешк ино	нет	нет	37	6	да	3,9
М.Каратайско е СП	30	5	Все улицы	нет	нет	22	нет	нет	4,5
Керлигачское СП	100	0	нет	имеетс я	нет	44	нет	44	10
Сугушлинско е СП	100	9	Юлтимирово, необходима замена опор	Имеетс я в сСугуш ла, не имеетс яЮлти мирово	нет	-	-	-	9,0
Мичуринское СП	100	0	нет	имеетс я	имеется	28	45	73	11,8
Глазовское СП	90	5	С.Глазово: ул.Ленина; Д.Петропавловка: ул.Крупской	не имеетс я	нет	22	нет	нет	9,7
Письмянское СП	50	0	Ул.Сосновая в с.Ст.Письмянка	не имеетс я	нет	29	9	6	1,6
Старокувакск ое СП	80	10	нет	Не имеетс я	нет	ДРЛ - 81	2	нет	12,1
Зай	70	30	ул.Советская,	имеетс	да	65	65	65	20

Каратайское СП			ул.Подгорная, ул.Дунай, ул.Молодежная, ул.Луговая (д.Узбик)	я					
Сарабикуловское СП	75	64	нет	имеется	нет	54	10	64	8
Старошугуровское	80	25	Ул.Чкалова, ул.Чапаева, ул.Гагарина, ул.Пушкина (д.Новое Шугурово)	Не имеется	нет	85	15	100	21,5
Туктарово-Урдалинское СП	70	0	Ул.Тельмана (д.Карагай), ул.Куйбышева (с.Туктарово-Урдала)	имеется	-	61	-	-	7,72
Федотовское СП	90	-	нет	Имеется (фотоэлемент)	-	37	10	-	8,3
Каркалинское СП	100	21	нет	имеется	-	-	98	-	16,2
Тимяшевское СП	70	-	Ул.Октябрьская,ул л.Молодежная	имеется	-	70	32	-	16,3
Урмышлинское СП	71	9	Ул.Дружба, ул.Нагорная, ул.Амура	Не имеется	нет	ДРЛ-42	-	-	9,8
Ивановское СП	50	21	Д.Аккуль, с.Михайловка,д.М едведка	Частично имеется	нет	ДРЛ-12	16	-	12,5
Кармалкинское СП	70	20	Ул.Школьная, ул.Геодезическая, ул.Нагорная, ул.Заречная	Не имеется	нет	10	-	-	5,3
Староштерьякское СП	90	21	-	да	нет	ДРЛ-105	11	-	15

Внедрение современных технологий освещения, таких как автоматизированные системы управления наружным освещением, организация двухрежимного графика работы: вечернего с полным включением всех светильников и ночного с частичным отключением ламп, там, где в них нет необходимости в ночное время, вкупе с применением энергосберегающих ламп позволяет значительно сократить объем потребления электроэнергии.

Лениногорский район участвует в республиканской программе по восстановлению уличного освещения с заменой устаревших светильников на энергосберегающие, с заменой аппаратуры управления освещением и самих электрических сетей.

Ключевые проблемы уличного освещения, мероприятия по их решению.

Таблица 22.

Ключевые проблемы	Задачи	Мероприятия	Сроки реализации	Ответственные исполнители	Сумма и источники финансирования, тыс. руб.
-------------------	--------	-------------	------------------	---------------------------	---

Уличное освещение не отвечает нормативным требованиям, энергозатратно	Внедрение энергосберегающих технологий, улучшение состояния освещенности и улиц поселений	Улучшение состояния уличного освещения: Замена опор, замена лампочек на энергосберегающие, постепенное внедрение современных технологий освещения	2016-2030гг.	ИКМО» ЛМР, ИКМО г.Лениного рск, главы сельских поселений	Бюджет РТ, Местный бюджет, за счет дополнительных доходов
---	---	---	--------------	--	---

5.6 Коммунальная инфраструктура.

Системы коммунальной инфраструктуры являются ключевыми элементами жизнеобеспечения населенных пунктов и в первую очередь городов. Основными поставщиками коммунальных услуг в Лениногорском муниципальном районе являются: поставщики тепловой энергии - ООО «Лениногорские тепловые сети» (город), Шугуровское МПП ЖКХ (район); услуги водоснабжения – ООО «Водоканал» (город, сельские поселения Тимяшевское, Письмянское, д. Сугушла, д. Юлтимирово), ООО «Вода района» (сельские поселения Каркалинское, Кармалкинское, Мичуринское, Ново Иштерьякское, Сарабикуловское, Старокувакское, Туктарово-Урдалинское, Урмышлинское, Керлигачское, Ивановское, Зай-Каратайское, Глазовское), ОАО «Шугуровское МПП» - населенные пункты Шугурово, Старое Шугурово, Бакирово; услуги водоотведения: ООО «Водоканал» обслуживает многоквартирные дома города и с.Тимяшево, Старой Письмянки; в селах Шугурово, Зеленой Рощи услуги водоотведения оказывает ОАО «Шугуровское МПП» . Поставки газа населению и другим потребителям осуществляет эксплуатационно-производственное управление «Лениногорскгаз».

5.7 Теплоснабжение.

В структуре оплаты потребителями коммунальных услуг платежи за тепло и горячую воду составляют большую часть. В городе Лениногорске стоимость отпущенной гигакалории является одной из самых высоких в республике и составляет с 01.01.2016- 1916,95 руб./Гкал. (с 01.07.2016 – 2002,2 руб./Гкал.). Стоимость тепловой энергии в Лениногорском районе (поставщик - Шугуровское МПП ЖКХ) с 01.01.2016г-1724,48 руб./Гкал., с 01.07.2016-1802,08 руб./Гкал.

Главной целью муниципального управления теплоснабжением является обеспечение качественного, надежного и безопасного теплоснабжения наиболее экономичным образом. Для достижения этой цели приоритетными должны стать не только задачи привлечения инвестиций, которые могут привести к увеличению размера тарифа, но и главным образом оптимизация, снижение издержек, совершенствование управления, модернизация оборудования, как альтернатива полной замене оборудования. Важно соблюдать баланс интересов поставщиков и потребителей, координировать схемы теплоснабжения со схемами и программами развития систем электро- и газоснабжения, проводить мониторинг надежности функционирования систем теплоснабжения.

Действующие системы теплоснабжения города Лениногорска требуют модернизации, необходимо повсеместное повышение уровня технической надежности систем теплоснабжения.

В городе в настоящее время теплоснабжение обеспечивают 16 котельных с суммарной тепловой мощностью 156,4 Гкал/час котельных, из них 11 модульно-блочных котельных, работающих на природном газе. Резервное топливо не предусмотрено. Протяженность тепловых сетей - 179,42 км. в однотрубном исчислении. 71% сетей имеют сверхнормативный срок службы. Показатель технического состояния тепловых сетей, характеризуемый долей ветхих, подлежащих замене трубопроводов составил $K_c = 0,3$. таким образом, показатель надежности системы теплоснабжения города оценивается как «малонадежная». Отсутствие резервного топлива так же увеличивает вероятность катастрофы.

На обслуживании у ОАО «МПП ЖКХ» находится 69 котельных, протяженность сетей отопления 0,5 км. Оценка надежности систем теплоснабжения в населенных пунктах, обслуживаемых ОАО «Шугуровское МПП» - «малонадежные» (оценка надежности источников тепловой энергии «малонадежные», оценка надежности тепловых сетей «малонадежные»).

В настоящее время ведётся проработка проекта реконструкции системы теплоснабжения в рамках Региональной программы «Модернизация, новое строительство и техническое перевооружение теплового хозяйства Лениногорского района Республики Татарстан на 2017 г.».

Кроме того, в Лениногорском районе по республиканской программе замены котлов в котельных объектов социальной сферы ежегодно на нескольких объектах производится замена котельного оборудования.

5.8 Водоснабжение.

Услуги в области холодного водоснабжения и водоотведения жителям города Лениногорска, а также объектам социального назначения и крупным промышленным предприятиям оказывает ООО «Водоканал».

Структура системы водоснабжения города состоит из следующих элементов:

- водозаборных сооружений;
- насосных станций, (насосная станция 1 и 2 подъема);
- резервуаров чистой воды, накапливающих и регулирующих запасы воды;
- водоводов и сети трубопроводов с водопроводными насосными станциями, предназначенных для транспортирования воды от сооружения к сооружению или потребителям.

Данная централизованная система является единой и осуществляет водоснабжение всех районов города и части его окрестностей.

Подача питьевой воды осуществляется круглосуточно по самотечным водоводам из 32-х закапированных родников, расположенных в городе и за чертой города. Сборный пункт питьевой воды находится на отметке 340 м и включает накопительные резервуары общей емкостью 10 100 м³. Со сборного пункта вода поступает по самотечным водоводам до узловых точек, затем к потребителям через уличные распределительные и внутриквартальные водопроводы, далее к потребителям.

Общая протяженность водопроводных сетей города Лениногорск составляет 193,48 км, в том числе 97,74 км магистральных водоводов и 95,74 км внутриквартальных и дворовых сетей.

Проблемным вопросом в части сетевого водопроводного хозяйства является истечение срока эксплуатации трубопроводов из стали, а также истечение срока эксплуатации запорно-регулирующей арматуры. Износ водопроводных сетей составляет 74%. Это приводит к аварийности на сетях – образованию утечек, потере объемов воды, отключению абонентов на время устранения аварии. В настоящее время в городе имеются территории не охваченные централизованной системой водоснабжения: улицы Подлесная, Пионерская, Южная, переулки Южный, Железнодорожный.

В Лениногорском районе услуги водоснабжения оказывают 3 организации ООО «Водоканал», ООО «Вода района», ОАО «Шугуровское МПП».

Не имеют централизованного водоснабжения, следующие сельские населенные пункты: Александровка, Алешкино, Сергеевка, Горкино, Ватан, Верхний Каран, Дурасово, Савочкино, Восход, Старая Варваринка, Новая Варваринка, Булгар, Марьяновка, Михайловка, частично отсутствует водоснабжение в с.Старая Письмянка. Во всех из перечисленных сельских населенных пунктов жители пользуются водой из пробуренных скважин или колодцев.

Одной из основных проблем с водоснабжением на территории сельских поселений является аварийное состояние, ветхость водопроводов, в связи с чем необходима замена труб

водопроводов. Вода в селах не соответствует санитарным нормам, необходим ремонт каптажей.

В Лениногорском муниципальном районе в недалеком будущем может возникнуть угроза дефицита пресной воды. В связи с этим в целях обеспечения населения пресными питьевыми водами, выявления перспективных источников хозяйственно - питьевого водоснабжения требуется проведение геолого-изыскательских работ по уточнению запасов подземных вод в районе.

Лениногорский район участвует в республиканской программе «Чистая вода». В рамках этой программы ежегодно проводятся мероприятия по обеспечению населения качественной питьевой водой.

5.9 Водоотведение.

Услуги водоотведения в городе потребителям оказывает ООО «Водоканал».

Структура системы сбора, очистки и отведения сточных вод в Лениногорске включает в себя систему самотечных и напорных канализационных трубопроводов, с размещенными на них канализационными насосными станциями и комплекс очистных сооружений канализации. Общая протяженность сетей хозяйственно-бытовой канализации составляет 151,54 км. Износ сетей составляет 54%. Канализационные очистные сооружения города производительностью 17,0 тыс. куб.м. в сутки введены в эксплуатацию в 1991 году. Средний износ оборудования и внутриплощадочных сетей составляет 69%. В городе отсутствует централизованная система водоотведения в районах индивидуальной жилищной застройки.

5.10 Газоснабжение

В настоящее время не обеспечены сетевым газом следующие сельские населенные пункты: Старая Варваринка, Новая Варваринка, Алешкино, Бухар, Александровка, Горкино, Алтай, Восход, Мордовская Ивановка, Тукмак-Федотовский, Верхний Каран, Савочкино, Марьяновка. Частично газифицированы –Кузайкино, Петропавловка.

Таблица 23.

Наименование населенного пункта	Количество постоянно проживающих жителей, по годам				
	2011	2012	2013	2014	2015
Старая Варваринка	3	3	4	4	5
Новая Варваринка,	5	5	5	4	4
Алешкино	23	21	19	19	17
Бухар	8	8	8	8	8
Булгар	2	3	3	3	3
Александровка	1	1	1	1	2
Горкино	17	22	21	18	18
Алтай	2	2	1	1	1
Восход	10	11	10	12	14
Мордовская Ивановка	29	27	26	26	26
Тукмак-Федотовский	1	1	0	0	0
Верхний Каран	31	30	27	27	27
Савочкино	78	77	86	84	90

Сергеевка	5	5	5	6	8
Дурасово	71	77	104	98	98
Кузайкино	23	19	20	17	16
Петропавловка	61	60	62	68	67

**Ключевые проблемы жилищно-коммунального хозяйства
и мероприятия по их решению**

Таблица 24.

Ключевые проблемы	Задачи	Мероприятия	Сроки реализации	Ответственные исполнители	Сумма и источники финансирования (тыс.руб.)
Малонадежность систем тепло-, водоснабжения, водоотведения	Повышение надежности системы ЖКХ	Привлечение средств инвесторов (собственников) к модернизации системы ЖКХ	2018-2030	ООО «ЛТС»,	Внебюджетные средства 140 349,101
			2016-2030	ООО «Водоканал»	334 310,00
	Улучшение водоснабжения населения сельских поселений	Реализация мероприятий, предусмотренных в схемах водоснабжения сельских поселений	2016-2024	ИКМО «ЛМР», главы сельских поселений, водоснабжающие организации	Финансирование согласно схем водоснабжения
Отсутствие резервного источника холодной питьевой воды, дефицит воды в засушливый период	Проведение геолого-изыскательных работ по уточнению запасов холодной воды	Подготовка письма в КМ РТ об оказании финансовой поддержки для проведения проектно-изыскательных, гидрогеологических работ и бурения скважин с целью создания подземного источника воды	2017	ИКМО «ЛМР», ООО «Водоканал»	-
Высокие тарифы за ЖКУ	Применение современных технологий, способствующих снижению потребления энергоресурсов	Разработка и реализация муниципальной программы «Энергосбережение и повышения энергетической эффективности»	2016-2020	ИКМО «ЛМР»	Бюджет РТ- 48 589,0 Местный бюджет 344 911,24
		Использование современных энергосберегающих	2016-2030	Управляющая компания «ЦИР»,	Внебюджетные средства

		материалов при строительстве и капитальном ремонте жилья		строительные организации	
--	--	--	--	--------------------------	--

5.11 Экология.

Основными задачами повышения уровня экологических качеств окружающей среды являются:

- Улучшение состояния водных ресурсов.

К факторам, отрицательно влияющим на гидрогеологические условия Лениногорского муниципального района, относятся:

- загрязнение и засоление пресных подземных вод при фильтрации загрязнителей сверху или через нарушенные нефтяные скважины;
- засоление подземных вод за счет соленых вод нижних горизонтов, проникающих через скважины, литологические окна, тектонические нарушения;
- нарушение режима, баланса и осушение водоносных горизонтов;
- развитие вторичного карста под влиянием циркуляции агрессивных соленых вод;
- образование воронок обрушения вокруг скважин, заколонных перетоков;
- порывы нефтепроводов, порывы рассольных, напорных водоводов;
- нерациональное применение органических удобрений и пестицидов на сельскохозяйственных угодьях;
- несоблюдение требований к складированию и хранению органических удобрений и пестицидов;
- отсутствие очистных сооружений в населенных пунктах.

- Улучшение водоснабжения населения Лениногорского муниципального района, в первую очередь города.

Качество подаваемой населению воды ООО «Водоканал», ООО «Вода района», ОАО «Шугуровское МПП» не всегда соответствует санитарно - гигиеническим нормативам.

Одной из причин невысокого качества подаваемой населению воды, а также неблагоприятной санитарно-гигиенической обстановки в населенных пунктах района является, неудовлетворительное состояние водопроводных сетей, превышение обеспеченности района водопроводными сетями над канализационными. Согласно данным исследований, проведенных в 2012 г. обеспеченность населения Лениногорского муниципального района водопроводными сетями составила 84,1, а канализационными сетями – 79,8%. С тех пор ситуация кардинально не изменилась.

Мероприятия по замене сетей водоснабжения и водоотведения

Таблица 25.

Поставщик воды	2013г				2014г.				2015г.				Всего			
	Проложено (заменено) водопроводных сетей, км.		Проложено (заменено) канализационных сетей, км.		Проложено (заменено) водопроводных сетей, км		Проложено (заменено) канализационных сетей, км		Проложено (заменено) водопроводных сетей, км		Проложено (заменено) водопроводных сетей, км		Проложено (заменено) водопроводных сетей, км			
	новых	заменено старых	новых	заменено старых	новых	заменено старых	новых	заменено старых	новых	заменено старых	новых	заменено старых	новых	заменено старых		
ООО «Водоканал»	0,475	0,98	0,039	0,036	0,095	1,961	0,318	0,112	0,561	1,179	0,278	0,142	1,131	4,12	0,635	0,29

ОАО «Шугуровское МПП»	7,689	0,64	0,244	-	6,688	0,533	0,154	0,066	2,567	0,206	0,028	-	16,944	1,379	0,426	0,066
ООО «Вода района»	-	-	-	-	-	0,051	-	-	0,148	0,120	-	-	0,148	0,237	-	-

- Образование, воспитание и просвещение в области природоохранной деятельности.

Экологическое просвещение населения должно стать одним из важных направлений в деятельности учреждений образования, культуры, общественных организаций. Создание целостной системы экологического просвещения - один из путей решения проблемы формирования экологической культуры, вовлечения населения в дело улучшения ситуации в городе и районе, в каждом населенном пункте.

- Ликвидация несанкционированных свалок. Осуществление рекультивации земель и в перспективе – сокращение объемов захоронения в открытом грунте, развитие каналов сбыта вторсырья, организация селективного сбора опасных видов отходов от населения.

В целях снижения загрязненности территории Лениногорского муниципального района твердыми бытовыми отходами необходимо проведение мероприятий по ликвидации свалок твердых бытовых отходов в населенных пунктах – Шугурово, Тимяшево, Горкино, Зай-Каратай, Сугушла, Туктарово- Урдала, Чути, Сходнево-Чертанла, Новое Серезжино, пос.им. Мичурина, Новочершилинский, Нижние Чершилы и др. с последующим проведением рекультивации их территорий; проектирование, строительство и оборудование новых межпоселенческих полигонов твердых бытовых отходов.

Проектирование и строительство нового полигона ТБО и высокомеханизированной мусоросортировочной линии на полигоне, внедрение двухступенчатой системы сбора ТБО с глубокой сортировкой и брикетированием мусора.

- Улучшению состояния атмосферного воздуха, которое несет все более увеличивающуюся нагрузку в связи с ростом автотранспорта, должно способствовать организация лесолуговых поясов вокруг населенных пунктов, а также озеленения вдоль дорог.

Ключевые проблемы экологического состояния и мероприятия по их решению

Таблица 26.

Ключевые проблемы	Задачи	Мероприятия	Сроки реализации	Ответственные исполнители	Сумма и источники финансирования (тыс.руб.)
Загрязненность территории района твердыми бытовыми отходами;	Улучшение экологической ситуации в районе	Проведение информационно-разъяснительной работы среди всех слоев населения	2016-2030	ИКМО «ЛМР», МБУ «Архградстройконтроль», главы сельских поселений, СМИ	-
		Проведение экологических мероприятий с привлечением	2016-2030	МКУ «УДМСиТ», Общественные	-

		молодежных формирований, общественных организаций к работе по очистке родников, рек		организации	
		Строительство нового полигона ТБО	2016-2017	ИКМО «ЛМР»	Местный бюджет, за счет дополнительных доходов
		Внедрение селективного сбора ТБО	2016-2017	ООО «Мехуборка»	Внебюджетные средства
Неудовлетворительное состояние состояния атмосферного воздуха.		Формирование и утверждение ежегодных планов по озеленению муниципального района	2017-2030	МБУ «Архградстройконтроль»	Местный бюджет, за счет дополнительных доходов.

6. Развитие экономики

Текущая ситуация.

Лениногорский муниципальный район один из наиболее динамично развивающихся районов Республики Татарстан. Экономика района на протяжении достаточно продолжительного периода характеризуется стабильными показателями прироста. По основным показателям: объему промышленного производства, освоению инвестиций, обороту розничной торговли, объему платных услуг населению, объемам доходов бюджета Лениногорский муниципальный район находится в первой десятке среди муниципальных образований Республики Татарстан.

Стабильная экономическая ситуация в районе поддерживается в основном за счет успешной деятельности крупных организаций, в первую очередь нефтяных. Вместе с тем, малое и среднее предпринимательство в районе развивается не достаточно активно. По оценке их доля в общем объеме валового территориального продукта в 2015 году составила 10%.

6.1 Структура экономики.

Валовый территориальный продукт Лениногорского муниципального района в 2015 году по оценке составил 58 800 млн.руб. Доля ВТП Лениногорского района в общем объеме валового регионального продукта составила – 3,5%.

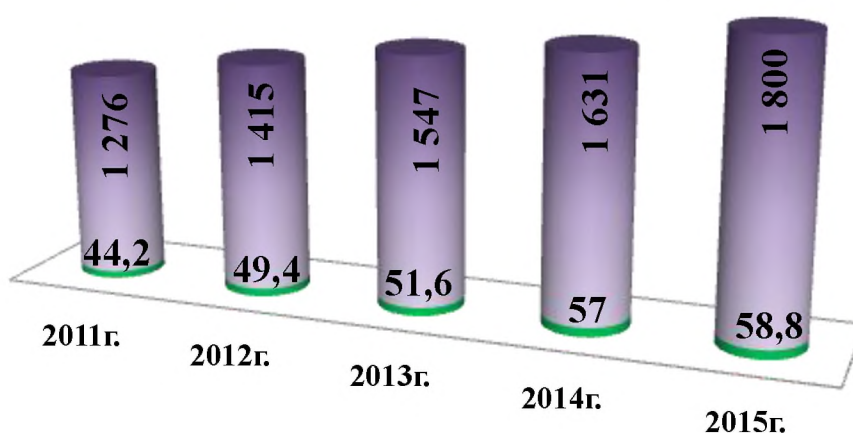
Валовый территориальный продукт, млн. руб.

Таблица 27.

2011	2012	2013	2014	2015
44 176,2	49 437,3	51 578,3	57 036	58 800

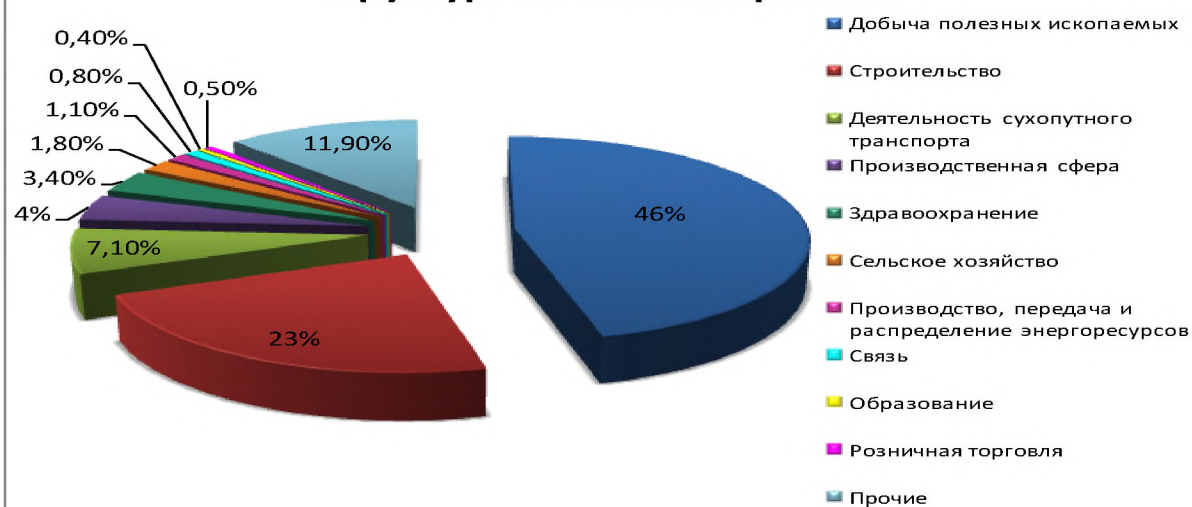
Динамика и соотношение ВТП района и ВРП Республики Татарстан

■ ВТП ЛИМР, млрд.руб. ■ ВРП РТ, млрд.руб.



В структуре экономики района нефтяная промышленность и добыча полезных ископаемых занимает лидирующие позиции и составляет – 46%, строительство – 23%, деятельность сухопутного транспорта – 7,1%, производственная сфера – 4%, здравоохранение – 3,4%, сельское хозяйство – 1,8%, производство, передача и распределение энергоресурсов – 1,1%, связь – 0,8%, розничная торговля – 0,5%, образование – 0,4%, прочее – 11,9%.

Структура экономики района



Объем отгруженной промышленной продукции (работ, услуг) крупных и средних предприятий в 2015 году составил 35 617 млн.руб.

В экономике района ярко выражена зависимость от нефтегазодобывающей отрасли, т.к. значительную долю в объеме отгруженной промышленной продукции составляет добыча сырой нефти и природного газа, предоставление услуг в этих областях.

Доля отгруженной промышленной продукции Лениногорского района от общего республиканского объема составляет 1,1%.

Индекс промышленного производства за 2015 год составил 98,2 %.

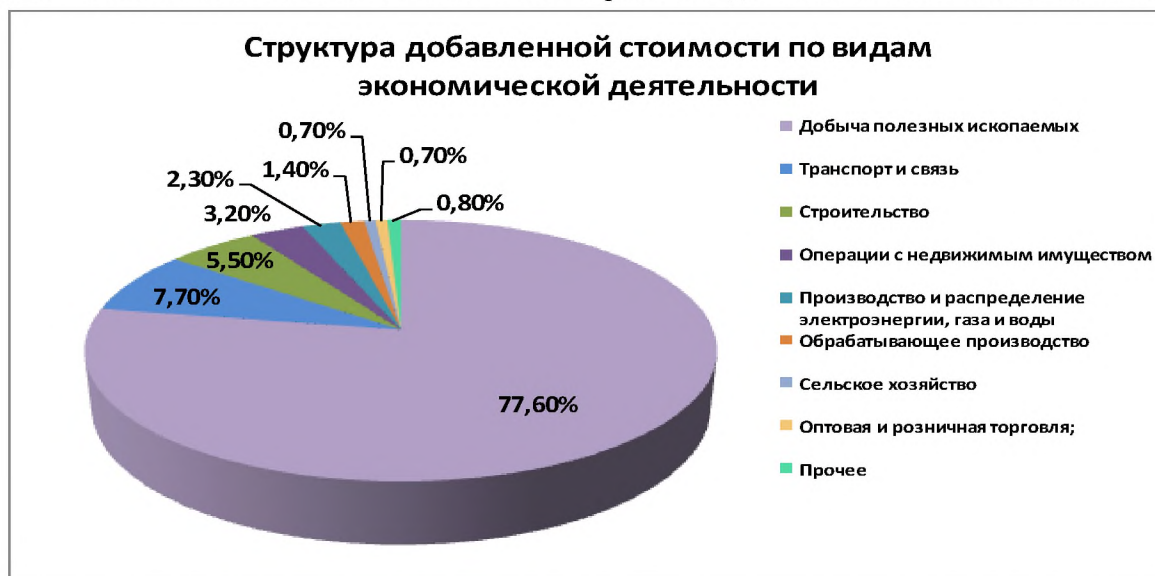
Индекс промышленного производства, %

Таблица 28.

2011г.	2012г.	2013г.	2014г.	2015г.
97,8	99,5	98,7	104,3	98,2

Снижение индекса промышленного производства в 2015 году связано с кризисными явлениями в экономике, ярко выраженной зависимостью экономики района от нефтяной промышленности, обусловленного тем, что за последние десятилетия в районе прекратили свою деятельность крупные промышленные производства, в частности машиностроительные, и не были созданы новые. Поэтому падение цен на нефть является значительным внешним ключевым вызовом, влияющим на экономику Лениногорского муниципального района, приводящим к снижению промышленного производства.

Объем добавленной стоимости в 2014г. вырос по отношению к аналогичному показателю прошлого года (темп роста 101,3%) и составил 36 805 750 тыс. руб. В структуре добавленной стоимости около 80% занимает отрасль по добыче полезных ископаемых.



По итогам 2015 года по таким видам деятельности как добыча полезных ископаемых, производственная сфера, деятельность сухопутного транспорта, операции с недвижимым имуществом, образование, здравоохранение произошел рост объемов отгруженных товаров собственного производства, выполненных работ и услуг собственными силами. В то же время объемы отгруженных товаров собственного производства, выполненных работ и услуг собственными силами снизился по таким видам деятельности как производство и распределение электроэнергии, газа и воды, строительство, сельское хозяйство, оптовая и розничная торговля.

Одним из показателей устойчивого развития территорий является **объем инвестиций в основной капитал**.

Объем инвестиций в основной капитал, млрд. руб.

Таблица 29.

2011г.	2012г.	2013г.	2014г.	2015г.
4,7	6,7	6,6	7,6	7,4

Как видно из таблицы, в 2015 году объем инвестиций в сравнении с 2014 годом снизился.

В 2015 году на развитие инфраструктуры района из бюджетов и внебюджетных источников было потрачено более 827 млн.руб.

6.2 Строительство

Одним из важных показателей развития экономики является уровень гражданского и промышленного строительства. Объем работ, выполненных по виду деятельности «строительство» с 2012 года имеет отрицательную динамику.

Объем работ по виду «строительство», млн.руб.

Таблица 30.

Показатель	2011г.	2012г.	2013г.	2014г.	2015г.
Объем работ, выполненных по виду деятельности «строительство», в действующих ценах, млн.руб.	10 193,97	21 461,16	20 333,91	20 310,36	14 666,05
Объем работ, выполненных по виду деятельности «строительство» на душу населения, %	11,7	24,8	23,6	23,7	17,2
%, к предыдущему году в сопоставимых ценах	128	153,2	91,6	96	85,6

В связи с неблагоприятной экономической ситуацией в стране происходит уменьшение вложений в строительство, реконструкцию и ремонт объектов.

В Лениногорском муниципальном районе уменьшились объемы по количеству строящихся объектов, финансируемых Республикой (в 2015г. в связи с юбилейными мероприятиями по объектам строительства, капремонта было освоено 815 403,82 тыс.руб.).

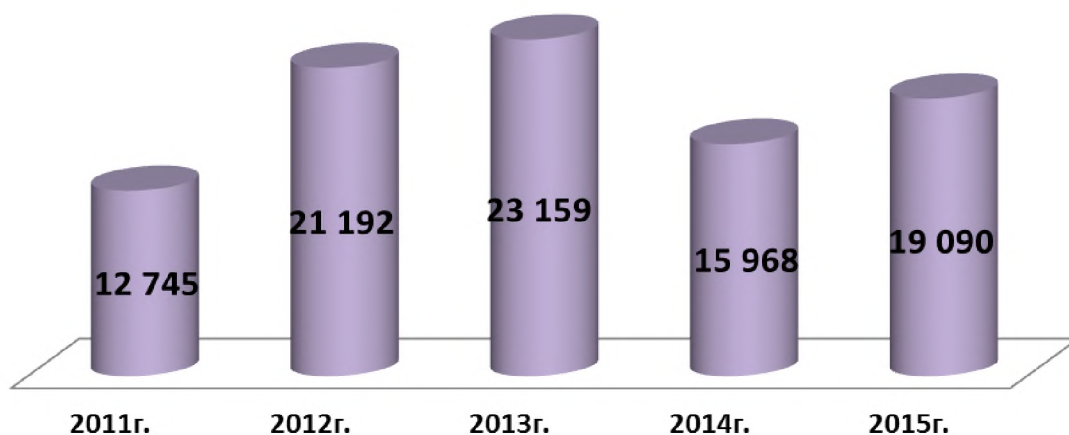
6.3 Жилищное строительство.

Общая площадь жилых домов, введенных в эксплуатацию, составила 30 056 кв.м., в том числе ввод жилья индивидуальными застройщиками составил 19 090 кв.м.

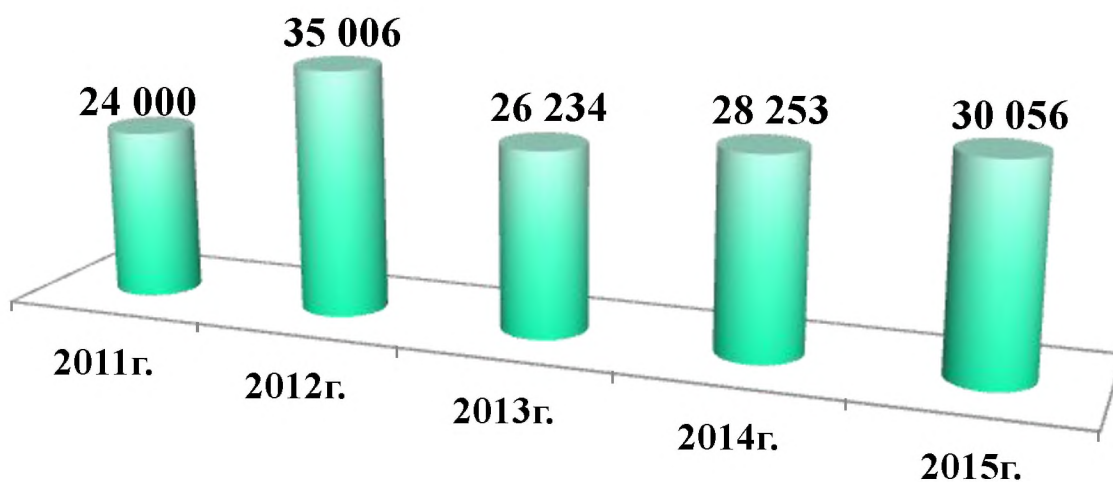
По темпу роста объема введенного в действие жилья район занимает 18 место по Республике Татарстан. Ввод жилых домов на 1000 жителей в Лениногорском муниципальном районе составил 352,4 кв.м, что является ниже Республиканского значения на 43,5,1% (по Республике – 624 кв.м).

На конец 2015 года жилищный фонд Лениногорского муниципального района составляет 2 042,3 тыс.кв.м., в том числе городской жилищный фонд 1490,2 тыс.кв.м., сельский жилищный фонд 552,1 тыс.кв.м. Из них, жилой фонд в многоквартирных жилых домах составляет 1 287,3 или 63%, средняя жилищная обеспеченность на одного жителя 24,2 кв.м.

Динамика площади жилых домов введенных в эксплуатацию населением, (кв.м.)



Динамика ввода жилья, кв.м.



План по вводу жилья в Лениногорском районе на 2016г. – 30 тыс.кв.м.

К настоящему времени сложился дефицит свободных земельных участков под новое строительство, который может быть восполнен только за счёт перевода земель заброшенных садовых участков, сельскохозяйственного назначения и лесного фонда в земельные участки для строительства. Есть утверждённый Генеральный план развития г.Лениногорска, включающий в себя план развития 7-го мкр. на месте заброшенных садовых участков.

Таким образом, для поддержания динамики жилищного строительства необходимо:

- 1) Резервировать территории для будущего строительства;
- 2) Производить изъятие или выкуп земельных участков (в зависимости от будущего их назначения) в муниципальную собственность;
- 3) Привлекать инвесторов для строительства инвестиционного жилья.

6.4 Сельское хозяйство

В Лениногорском муниципальном районе в сельском хозяйстве занято 12 предприятий, 26 крестьянских фермерских хозяйств. Валовой объем продукции

сельхозтоваропроизводителей в 2015 году составил 1 607 млн.руб., по сравнению с аналогичным периодом прошлого года произошел рост на 3% (в 2014г. – 1 556 млн.руб.).



Сельскохозяйственные предприятия и КФХ района является производителями зерна пшеницы, ржи, ячменя, овса, гречихи, картофеля, сахарной свеклы, продукции животноводства-молока, мяса говядины, свинины, а так же яиц. В общем объеме выручки сельских товаропроизводителей, выручка от производства зерна составляет 12%, растениеводство 26%, продукции животноводства 72%. В районе практически отсутствует овощеводство. Капуста, морковь, лук и прочие овощи, а так же тепличная продукция-помидоры, огурцы, полностью завозятся из других регионов.

Выращенное зерно реализуется как на внутреннем рынке и идет на производство кормов, так и за пределы района на хлебоприемные пункты. Зерно имеет низкую сортность. Для улучшения качества выращиваемой зерновой продукции требуется обновление имеющегося семенного фонда на элитные сорта пшеницы, ржи.

В 2015 году сельхозпредприятиями района и крестьянскими (фермерскими) хозяйствами всего надоено 16 206 тн. молока, которое реализовано в ООО «Горос Молоко», ООО «МК Групп», МК АО «Данон Россия», ООО «Торговая Индустрия», ООО «Милк Транс», ООО «Зеленая Роща», а так же на рынках города.

За 2015 год произведено мяса скота и птицы (ООО «Лениногорская Птицефабрика») 4 507 тонн. Мясо реализуется на мясоперерабатывающие предприятия Татарстана, Чувашии, Башкортостана, Удмуртии, а так же на рынках Лениногорска, Альметьевска, Бугульмы и в санаторий «Бакирово».

Динамика производства сельскохозяйственной продукции (тонн)

Таблица 31.

Произведено	2011	2012	2013	2014	2015
Зерна	86 574	70 246	61 995	61 647	59 692
Молока	15 834	16 804	15 172	15 946	16 206
Мяса	6 338	6 592	6 436	6 256	4 507
Яиц	42 696	34 210	37 935	33 290	57 428
Картофеля	5 054	4 699	1 928	2 458	2 722
Сахарной свеклы	64 960	66 225	69 373	66 238	80 760

Оценка ресурсного потенциала сельского хозяйства дает основания для значительного увеличения производства сельскохозяйственной продукции, а также для повышения ее конкурентоспособности на внутреннем рынке.

В целях диверсификации экономики сельского хозяйства района планируется расширить перечень выращиваемых высокомаржинальных культур, таких как подсолнечник, кукуруза.

В Республике Татарстан значительное внимание уделяется развитию малых форм хозяйствования в АПК. Принят Закон РТ «О государственной поддержке развития ЛПХ на территории РТ» по мерам стимулирования развития личных подсобных хозяйств на 2016 и последующие годы. С целью увеличения занятости населения на селе необходимо дальнейшее развитие ЛПХ в Лениногорском муниципальном районе.

Развитие сельскохозяйственной кооперации является необходимым условием обеспечения рентабельности сельскохозяйственного производства. Потенциально социальной базой кооперации являются не только все сельские жители, но и крестьянские (фермерские) хозяйства, включая индивидуальных предпринимателей.

Кооперирование крестьянских (фермерских) хозяйств и личных подсобных хозяйств позволит повысить уровень доходов сельского населения.

Взаимодействие сельскохозяйственных предприятий и личных подворий не только создает систему гарантированного сбыта сельскохозяйственной продукции для субъектов малого предпринимательства, но и обеспечивает их доступ к современной инфраструктуре переработки и хранения продукции на взаимовыгодных условиях.

Сочетание крупного и мелкого производства является основой устойчивого развития села. В районе до половины продукции сельского хозяйства приходится на долю крестьянских (фермерских) хозяйств и личного подворья.

В районе открылось новое предприятие СПК «Лениногорская Заготконтора», которая закупает кожсырье от сельхозорганизаций и населения с последующей реализацией на кожеперерабатывающие предприятия. Деятельность предприятия в дальнейшем будет расширяться. В дальнейших планах покупка шерстечесального станка для переработки шерсти, приобретенной у населения и оборудование овощехранилища.

6.5 Малый и средний бизнес.

В экономике Лениногорского муниципального района представлены и сосуществуют различные масштабы бизнеса. Наличие крупных предприятий нефтяной отрасли послужило хорошей базой для развития среднего и малого производственного бизнеса, связанного с обслуживанием их потребностей. Однако, в настоящее время все более актуальным становится преодоление высокой зависимости экономики муниципального района от нефтегазодобывающей отрасли, важнейшим фактором которого является развитие малого и среднего предпринимательства.

Доля малого и среднего предпринимательства в ВТП в 2015г. по оценке составляет 11%, для сравнения в 2014г. этот показатель составлял 10%.



Количество экономически активных малых и средних предприятий в 2015г. составило 551ед., данный показатель остался на уровне 2014г. (в 2014г. - 548 ед.).

Динамика численности экономически активных малых и средних предприятий и количества работающих в них

Таблица 32.

Показатель	2011	2012	2013	2014	2015
Количество экономически активных малых и средних предприятий (ед.)	627	520	636	548	551
Количество работающих (чел.)	6 664	5 768	4 955	5 185	5 275

Численность работающих в малых предприятиях в 2015 году составила 4 574 чел., по сравнению с 2014 годом увеличение на 73 чел. или на 1,6%.

Увеличение численности наблюдается в таких видах деятельности:

- обрабатывающее производство на 30 человек или на 3%;

- оптовая и розничная торговля; ремонт автотранспортных средств, мотоциклов, бытовых изделий и предметов личного пользования на 128 человек или на 11%.

Уменьшение численности работающих отмечается в строительстве (на 164 человек или 15%), операции с недвижимым имуществом, аренда и предоставление услуг (на 47 чел. или 10%).

Наибольшая доля численности работающих в малых предприятиях приходится на: торговлю (29,4%), строительство (20,5%), обрабатывающие производства (20%), операции с недвижимым имуществом, аренда и предоставление услуг (9,3%).

Объем отгруженных товаров собственного производства, выполненных работ и оказанных услуг собственными силами малыми предприятиями за 2015 год составил 4 212,2 млн.руб., по сравнению с 2014 годом рост на 34%.

Основная доля объема производства малыми предприятиями приходится на: строительство – 36%; оптовая и розничная торговля – 17%; обрабатывающие производства – 16%; операции с недвижимым имуществом – 11%.

Увеличение объемов по сравнению с соответствующим периодом предыдущего года произошло по основным видам деятельности: обрабатывающие производства – на 23,1%; строительство – на 54%; оптовая и розничная торговля – в 2,5 раза или на 143%. Уменьшение объемов: операции с недвижимым имуществом, арендой и предоставление услуг – на 26,4%.

Средняя заработная плата работников малых предприятий за 2015 год составила 18 821,7 руб., увеличение по сравнению с 2014 годом на 5%.

Среднемесячная начисленная заработная плата по видам экономической деятельности организаций: обрабатывающие производства – 14 611,4 руб. (107%); строительство – 23 767,7 руб. (97%); торговля – 15 330,2 руб. (115%); операции с недвижимым имуществом, арендой и предоставление услуг – 21 225,5 руб. (98%).

Соотношение среднемесячной заработной платы работников малых предприятий к средней заработной по району составило 61,4% (то есть заработная плата работников малых предприятий меньше чем в среднем по району на 39%).

Количество индивидуальных предпринимателей зарегистрированных в районе и городе за 2015 год, составило 1641 чел. или 104% к 2014 году. Количество индивидуальных предпринимателей в расчете на 1000 жителей составило 19,2 % от всего населения района.

Динамика численности индивидуальных предпринимателей.

Таблица 33.

Категория	2011г.	2012г.	2013г.	2014г.	2015г.
Индивидуальных предпринимателей-работодателей	464	428	387	366	362
Самозанятое население	2 049	1 964	1 592	1 575	1 552



Увеличению количества субъектов малого и среднего предпринимательства в производственной сфере должно способствовать расширение деятельности ООО «ИПТ Идея-Юго-Восток», промышленной площадки муниципального уровня «Шугурово». В настоящее время в технопарке зарегистрированы 38 резидентов, в промышленной площадке муниципального уровня Шугурово 5 резидентов.

6.6 Транспорт.

Грузовыми автомобилями крупных и средних организаций за 2015 год перевезено 945,69 тыс. тонн грузов.

Грузооборот автотранспорта крупных и средних организаций района за 2015 год составил 46 904,86 тыс. т-км.



6.7 Потребительский рынок товаров и услуг.

Торговля и рынок услуг населению являются важнейшим индикатором социально-экономического развития муниципалитета, в котором отражается динамика потребления и платежеспособного спроса населения района. Розничная торговля Лениногорского муниципального района является динамично развивающейся отраслью экономики. Объемный показатель деятельности - оборот розничной торговли демонстрирует в основном высокие и устойчивые темпы роста.

Оборот розничной торговли с учетом малых предприятий за 9 месяцев 2015 года составил 3 504 млн.руб.

Оборот предприятий общественного питания в 2015 году в действующих ценах составил 107 млн.руб. В расчете на 1 жителя района с начала текущего года оборот общественного питания составил 1,3 тыс.руб.

Динамика оборота торговли и общественного питания, (тыс. руб.)

Таблица 34.

Показатель	2011г.	2012г.	2013г.	2014г.	2015г.
Оборот розничной торговли	2 442	3 973	4 261	4 596	3 504 (9мес.)
Оборот предприятий общественного питания	79	85	89	101	107

За последние годы в районе наблюдается увеличение торговых площадей.

Таблица 35

Наименование показателя	2011	2012	2013	2014	2015
Обеспеченность торговыми площадями на 1000 населения, тыс. кв. м. в т.ч.	391,3	433,7	465	509	570
Сетевые магазины	13	20	25	33	42

Сфера услуг, так же как и торговля, испытывает сильные воздействия социально-демографических процессов, а также целого ряда факторов, связанных с денежными доходами и расходами населения. Уровень потребления населением платных услуг находится в прямой зависимости от материальной обеспеченности семей.

В то же время сфера услуг имеет огромное значение для привлечения рабочей силы высвобождаемой из отраслей материального производства, создавая дополнительные рабочие места, регулирует занятость.

Объем реализации платных услуг населению в действующих ценах в 2015 году составил 1 884,57 млн.руб., по сравнению с 2014 годом снизился на 33%. В общем объеме платных услуг населению в 2015 году:

- 36% приходится на жилищные и коммунальные услуги;
- 11% - услуги связи;
- 3% – здравоохранение и предоставление социальных услуг,
- 1% – на услуги в области деятельности по организации отдыха и развлечений, культуры и спорта;
- 32% – на санаторно-оздоровительные услуги,
- 7% – на услуги системы образования,
- 8% - и прочие услуги составляют.

Как видно из приведенных данных сфера услуг в области культуры, досуга, спорта, медицинских услуг развита крайне недостаточно.

Количество предприятий торговли и сферы услуг в 2015г. составило 690, что на 5% выше показателя аналогичного периода прошлого года (в 2014г. – 659 ед.), в том числе:

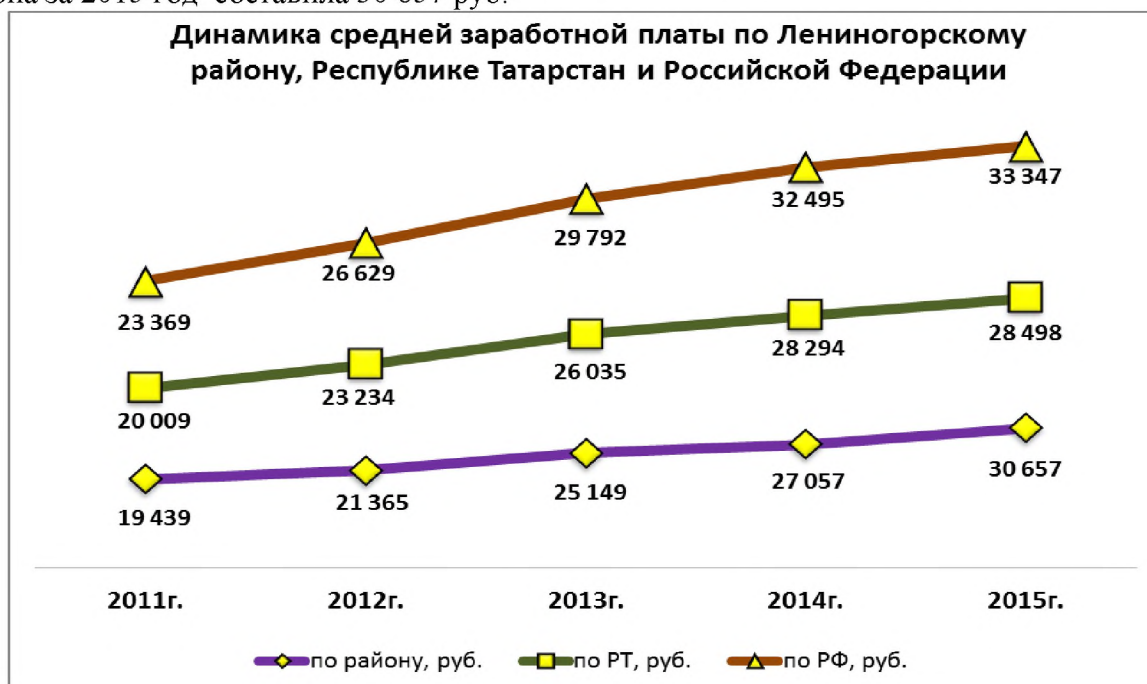
- розничной торговли 478 ед. (рост 4%);
- общественного питания 110 ед. (рост 7%);
- бытового обслуживания 102 ед. (рост 7%).

В 2015 году количество работающих в данной отрасли выросло на 12% (в 2014г. – 4 944 чел., в 2014г. – 4 402 чел.), в том числе:

- на предприятиях розничной торговли 3 916 чел. (рост 18%);
- в организациях общественного питания 730 чел. (рост 2%);
- в сфере бытового обслуживания 380 чел. (рост 1%).

6.8 Уровень жизни населения.

Среднемесячная начисленная заработная плата по крупным и средним организациям района за 2015 год составила 30 657 руб.



Наибольшее увеличение по сравнению с 2014 годом отмечается по следующим фактическим видам деятельности: сельское хозяйство (на 25%); добыча сырой нефти и природного газа, предоставление услуг в этих областях (на 12%); лесное хозяйство, лесозаготовки и предоставление услуг в этой области (на 19%); обрабатывающие производства (на 17%); связь (на 13%); производство и распределение электроэнергии, газа и воды (на 12,3%).

Наименьшее увеличение – строительство (на 9%); деятельность по организации отдыха и развлечений, культуры и спорта (на 8%); операции с недвижимым имуществом (на 10%); деятельность сухопутного транспорта (на 8%); образование (на 6%); здравоохранение и предоставление социальных услуг (на 3%);

Среднемесячная начисленная заработная плата выше среднерайонного (30 567 руб.) показателя по фактическим видам экономической деятельности: добыча сырой нефти и природного газа; предоставление услуг в этих областях;

6.9 Инновации и информатизация.

Услуги по предоставлению связи для населения осуществляют Лениногорский РУЭС Альметьевского зонального узла электрической связи ПАО «Таттелеком» и ООО «ТатАИСнефть» группы компаний «ТАТИНТЕК». Услуги мобильной связи и интернет предоставляют сотовые операторы связи: ПАО «МегаФон», ПАО «МТС», ПАО «Вымпелком», предоставляющее услуги под брендом «Билайн», ООО «Т2 Мобайл».

Информация о населенных пунктах, не охваченных сетью Интернет и проводной телефонной связью

Таблица 36

Наименование населенного пункта	Интернет	Телефония	Примечание
Ак-куль	нет	есть	В плане 2016-2017гг.
Марьяновка	нет	есть	Нет необходимости
Михайловка	нет	есть	Нет необходимости
Медведка	нет	есть	Нет необходимости
Савочкино	нет	есть	Нет необходимости
Мордовская Ивановка	нет	есть	Нет необходимости
Воздвидженка	нет	есть	Нет необходимости
Степной Зай	нет	есть	Нет необходимости
Александровка	нет	есть	Нет необходимости
Верхний Каран	нет	есть	Нет необходимости
Алешкино	нет	есть	Нет необходимости
Сергеевка	нет	есть	Нет необходимости
Кузайкино	нет	есть	Нет необходимости
Чиялетау	нет	есть	Нет необходимости
Новый Утямыш	нет	есть	Нет необходимости
Узбьяк	нет	есть	Нет необходимости
Тукмак (Каркали)	нет	есть	Нет необходимости
Чути	нет	есть	В плане 2017-2018гг.
Петропавловка	нет	есть	В плане 2018-2019гг.
Глазово	нет	есть	В плане 2018-2019гг.
Дурасово	нет	есть	В плане 2019-2020гг.
Булгар	нет	есть	Нет необходимости

Алтай	нет	есть	Нет необходимости
Бухар	нет	есть	Нет необходимости
Новая Варваринка	нет	есть	Нет необходимости
Новое Елхово	нет	есть	Нет необходимости
Тукмак (Федотовка)	нет	есть	Нет необходимости














Доля пользователей, подключенных к «Интернет» с помощью Лениногорского РУЭС Альметьевского зонального узла электрической связи ПАО «Таттелеком», от общей численности жителей города составляет 26%.

В будущем планируются работы по предоставлению мобильной сети ООО «ТМТ» с полным охватом территории Лениногорского района и г. Лениногорска.

Развитие электронных сервисов в области предоставления муниципальных, прочих услуг.

Ежегодно увеличивается доля муниципальных услуг, предоставляемых в электронном формате, что позволяет повысить качество и оперативность предоставления муниципальных услуг.

Услуги в электронном виде для населения:

 <p>ЖКХ: оплата коммунальных услуг, ввод показаний счетчиков, получение субсидий</p>	 <p>Услуги связи: оплата сотовой и домашней связи, интернета, телевидения</p>	 <p>ГИБДД и автоуслуги: штрафы, регистрация, водительское удостоверение, техосмотр</p>
 <p>Детские сады: оплатить услуги, подать заявление, проверить статус заявления</p>	 <p>Услуги ЗАГС: оплатить госпошину, записаться на прием, подать заявление</p>	 <p>Налоговая служба: оплатить задолженность, налоговый калькулятор, постановка на учет</p>
 <p>Пенсионный фонд Личный кабинет: оплата страховых взносов, получение информации</p>	 <p>Образование: проверить оценки, подать заявление, оплатить секции и кружки</p>	 <p>Социальная ипотека: встать на учет, оплатить взнос</p>
 <p>Операции с недвижимостью: строительство, перепланировка, внесение арендной платы</p>	 <p>Уход за ребенком: пособие на детей, оформление опеки</p>	 <p>Услуги Росреестра: выписка из ЕГРП, оплата штрафов</p>
 <p>Социальная защита: пособия, выплаты, субсидии, компенсации, запись на прием</p>	 <p>Здравоохранение: записаться на прием, получить полезную информацию</p>	 <p>Заграничный и гражданский паспорт: записаться на прием, оплатить госпошину, узнать о готовности</p>

В настоящее время для увеличения количества пользователей на первый план выходят задачи популяризации электронных сервисов.

Популяризация Электронных Услуг



КАБИНЕТ МИНИСТРОВ
РЕСПУБЛИКИ ТАТАРСТАН

ПОСТАНОВЛЕНИЕ № 908

«ОБ УТВЕРЖДЕНИИ ПЛАНА МЕРОПРИЯТИЙ ПО ПЕРЕВОДУ ГОСУДАРСТВЕННЫХ, МУНИЦИПАЛЬНЫХ И СОЦИАЛЬНО ЗНАЧИМЫХ УСЛУГ В ЭЛЕКТРОННЫЙ ВИД ДЛЯ ДОСТИЖЕНИЯ ПОКАЗАТЕЛЯ «ДОЛЯ ГРАЖДАН, ИСПОЛЬЗУЮЩИХ МЕХАНИЗМ ПОЛУЧЕНИЯ ГОСУДАРСТВЕННЫХ И МУНИЦИПАЛЬНЫХ УСЛУГ В ЭЛЕКТРОННОЙ ФОРМЕ, К 2018 ГОДУ – НЕ МЕНЕЕ 70 ПРОЦЕНТОВ», УСТАНОВЛЕННОГО ПОДПУНКТОМ «В» ПУНКТА 1 УКАЗА ПРЕЗИДЕНТА РОССИЙСКОЙ ФЕДЕРАЦИИ ОТ 7 МАЯ 2012 ГОДА № 601 «ОБ ОСНОВНЫХ НАПРАВЛЕНИЯХ СОВЕРШЕНСТВОВАНИЯ СИСТЕМЫ ГОСУДАРСТВЕННОГО УПРАВЛЕНИЯ»

1. Создание на официальном сайте раздела об электронных услугах
2. Размещение на сайте баннеров на реализованные электронные услуги и сервисы
3. Публикация новостей и проведение брифингов на тему электронных услуг
4. Размещение в местах приема населения баннеров об электронных услугах
5. Обучение сотрудников навыкам получения электронных услуг
6. Размещение на квитанциях за услуги ЖКХ информации о возможности оплаты без комиссии через Портал госуслуг Республики Татарстан

Указом Президента Российской Федерации от 7 мая 2012 года № 601 «Об основных направлениях совершенствования системы государственного управления» поставлена задача по достижению целевых показателей, согласно которым уровень удовлетворенности граждан качеством предоставления государственных и муниципальных услуг к 2018 году должен составлять не менее 90%, а так же доля граждан, использующих механизм получения государственных и муниципальных услуг в электронной форме, к 2018 году должна составить не менее 70%. В этой связи большое значение приобретает повышение компьютерной грамотности населения, в том числе пенсионного возраста, обучение их навыкам работы в сети «Интернет», пользования порталом государственных и муниципальных услуг Республики Татарстан.

Для обеспечения открытого доступа к предоставлению информации о деятельности органов власти создан официальный сайт муниципалитета, в котором, в том числе размещены регламенты оказания муниципальных услуг структурами муниципалитета, принятые нормативно-правовые акты, что позволяет повысить эффективность деятельности местного самоуправления, взаимодействия гражданского общества и бизнеса с органами муниципальной власти.

6.10 Инновации

Важным элементом **инновационной экономики** являются технопарки, которые в том числе способствуют развитию малых форм предприятий в научно-технической сфере. В Лениногорском муниципальном районе с 2004 года функционирует Инновационно-производственный технопарк «Идея Юго-Восток», однако до настоящего времени он не стал полноценным центром развития инновационной экономики, что обусловлено отсутствием в технопарке резидентов тесно работающих во взаимосвязи с научно-исследовательскими, учебными заведениями, выпускающих инновационную продукцию.

6.11 Инвестиции

Анализ **инвестиционной привлекательности** Лениногорского муниципального района показывает, что в районе имеются сильные конкурентные преимущества в области инвестиционного потенциала и развития деловой среды, в том числе:

- квалифицированные трудовые ресурсы, лояльность к работе на промышленных предприятиях;

- развитая система профильного (технического) профессионального образования;
- выгодное географическое положение, формирующиеся транспортные коридоры (скоростная автомагистраль Китай-Западная Европа);
- мероприятия по развитию и благоустройству территорий поселений района;
- наличие свободных производственных площадок для размещения новых производств;

Вместе с тем имеются проблемы, препятствующих привлечению инвестиций:

- имеющиеся механизмы финансовой и налоговой поддержки в районе не достаточно развиты.
- дефицит свободных земельных участков, в том числе, оснащенных объектами инженерной инфраструктуры; ограниченные возможности водоснабжения являются сдерживающим фактором развития новых производств.

6.12 Финансовое состояние

Доходы местного бюджета в 2015г. составили 1 522 814 тыс.руб., исполнение к плану 105,3%. В 2014г. исполнение к плану составило 107% (в 2014г. доход местного бюджета составил 1 495 013 тыс.руб.). Для усиления работы по собираемости налогов в бюджет, сокращения недоимки, легализации заработной платы созданы соответствующие комиссии.

Расходы местного бюджета в 2015г. составили 1 503 449 тыс.руб., исполнение к плану 95%, в 2014г. исполнение к плану составило 98,5%.



В 2015 году 31 предприятие сработало с прибылью, это на 11% меньше чем в 2014г. (в 2014г. 35 предприятий). Доля прибыльных предприятий к общему количеству предприятий в 2015г. составила 80%, в 2014 году этот показатель был равен 81%. Сумма прибыли составила 3 282 млн.руб., рост составил всего 1 % (в 2014 году 3 256 млн.руб.).

Количество убыточных предприятий в 2015 году составило 8 единиц, по отношению к аналогичному периоду прошлого года данный показатель остался на том же уровне. Доля убыточных предприятий к общему количеству предприятий в 2015г. составила 21%, в 2014 году данный показатель составил 19%. Сумма убытка 143 млн.руб., что на 88% больше чем в прошлом году (в 2014 году 76 млн.руб.).

Динамика количества предприятий сработавших с прибылью и убытком



1. Одной из основных задач финансово-бюджетной политики Лениногорского муниципального района является повышение доходной части бюджета района, чему будет способствовать создание новых производств, повышение эффективности управления муниципальным имуществом. Для повышения эффективности использования средств местного бюджета необходима ориентация бюджетных расходов на достижение конечных социально-экономических результатов, обеспечение конкурсных принципов распределения бюджетных ресурсов.

7. Стратегические приоритеты развития экономики Лениногорского муниципального района.

7.1 Промышленность.

В соответствии со Стратегией социально-экономического развития Республики Татарстан до 2030 года Альметьевская экономическая зона- это территория диверсификации экономики, модернизации нефтегазового комплекса на основе развития высоких технологий в области нефтедобычи и перехода ее к глубокой переработке, индустриализации сельскохозяйственных видов деятельности.

Одним из направлений диверсификации экономики Лениногорского муниципального района и в целом Альметьевской агломерации является создание в этой экономической зоне машиностроительного кластера. На территории Альметьевской агломерации машиностроение традиционно связано с нефтяной промышленностью. В настоящее время существующими предприятиями юго-востока республики, такими как Бугульминский механический завод ПАО «Татнефть», ООО «Роснефтекомплект», ООО «Бугульминский опытный завод нефтеавтоматики, ООО «Лениногорский опытный завод нефтеавтоматики, УК ООО «ТМС групп» ООО «Татинтек» АО «Электроцит», ООО «Азнакаевский завод Нефтемаш», ООО «РИНПО» производится разнообразная продукция для нефтегазодобывающей отрасли.

В ближайшей перспективе это направление машиностроения должно получить дальнейшее развитие, поскольку в условиях, когда нефтегазодобывающие, нефтеперерабатывающие компании стремятся к снижению своих издержек при освоении новых месторождений Западной, Восточной Сибири, (при разработке новых месторождений капитальные вложения на обустройство промыслов составляют более 90% от всех капитальных вложений), реконструкции и модернизации существующих нефтяных месторождений в Центральной части России, что особенно актуально в условиях низких цен на нефть, востребованным становится изготовление типовых установок по промысловой

подготовке нефти, газа и воды в блочном варианте с изготовлением на «скидах» в полном заводском исполнении (блочно-модульные комплексы).

Объединение вышеперечисленных предприятий и научно-исследовательских, проектных институтов в машиностроительный кластер позволит за счет внедрения передовых технологий, разработок ПАО «Татнефть», снижения себестоимости продукции в результате внедрения типовой конструкторской, проектной документации выйти на новые рынки сбыта продукции и оказания услуг.

Необходимо сказать, что потребителями блочно-модульных комплексов могут быть не только нефтедобывающие организации. Сегодня в нашем регионе, включая соседние области и республики, отсутствуют заводы по производству **емкостного оборудования**, которое необходимо при модернизации, строительстве НПЗ. Кроме НПЗ, такое оборудование (в иной комплектации) может использоваться и в других сферах, например, для производстве газовых блоков для газозаправочных станций, для хранения сжиженного газа (можно использовать в бытовых целях для населенных пунктов в труднодоступных, удаленных местах, в которых строительство газопроводов нецелесообразно), сельском хозяйстве и т.д.

По-прежнему актуальным и востребованным для экономики Лениногорского муниципального района и Республики Татарстан является не завершенный в настоящее время инвестиционный проект строительства электросталеплавильного завода. В период с 2008 года для строительства завода «Татсталь» были проведены мероприятия по отводу земли. На сегодняшний день выполнены следующие строительно-монтажные работы:

- Фундамент электросталеплавильного цеха (18 000 кв.м.).

- Устройство котлована, буронабивных свай фундаментов под каркас здания прокатного цеха.

- Устройство земляного полотна для подъездной автомобильной дороги к ЭМЗ ЗАО «ТатСталь» (2,8м.).

Однако из-за возникших финансовых трудностей у основного инвестора проекта, дальнейшие работы приостановлены. Для реализации перспективного проекта и поиска крупного инвестора необходима поддержка со стороны соответствующих органов республики.

Имеющиеся в районе месторождения известняка позволяют организовать производство цемента для нужд строительной отрасли Альметьевской экономической зоны объемом до 300 тыс. тонн.

7.2 Агропромышленный комплекс.

Сегодня развитию агропромышленного комплекса Лениногорского муниципального района уделяется значительное внимание. Благодаря принятым на федеральном уровне и в Республике Татарстан мерам поддержки агропромышленного комплекса, инициативе частных инвесторов в Лениногорском муниципальном районе начата реализация ряда значительных инвестиционных проектов.

ООО «Роснефтекомплект» приступило к реализации инвестиционного проекта совхоз «Заказник Степной», целью которого является создание семеноводческого центра по производству семян многолетних злаковых и бобовых трав, поддержка отечественного конкурентоспособного рынка семян многолетних трав, наращивание объемов производства кондиционных семян многолетних трав для наиболее полного удовлетворения потребностей кормопроизводства в качественном посевном материале, животноводства в сбалансированных, высокопитательных кормах.

На территории Каркалинского сельского поселения запланировано строительство свинокомплекса на 33 тыс. голов.

В ООО «Агрофирма Спартак» (с. Нижние Чершилы) и ООО «Сатурн-Урал» (с. Сарабикулово) будут построены молочно-товарные фермы с современным доильным оборудованием.

Так же, в ООО «Сатурн-Урал» запущен к реализации проект строительства комплексного зернохранилища годовой пропускной мощностью 10000 тонн, целью которого является создание семеноводческого хозяйства по производству элитных семян зерновых культур ячменя и пшеницы.

ООО «КФХ Виктория» ведется работа по реализации инвестиционного проекта строительство тепличного комплекса по выращиванию овощных и зеленных культур площадью 6 га. Проект предусматривает круглогодичное выращивание овощной (огурец светокультура, томат светокультура) и зеленой продукции с применением системы ассимиляционного освещения.

Реализация этих проектов позволит решить такие задачи стоящие перед АПК Лениногорского района, как создание новых рабочих мест, появление дополнительных возможностей выхода на рынки соседних районов и регионов, удовлетворение потребностей в экологически чистой продукции, увеличение добавленной стоимости и т.д.

Актуальной проблемой в России является вопрос сохранности выращенной сельскохозяйственной продукции, так как значительная ее часть портится, не достигнув покупателя. В частности, потери по картофелю, овощам достигают 30%. В целом из-за нарушений при уборке, переработке, хранении, транспортировке и реализации свежих овощей и фруктов только 35-50% произведенной в РФ продукции доходит до стола потребителей с соответствующим качеством. В Лениногорском муниципальном районе востребовано строительство современных оптово-складских помещений с использованием эффективных энергосберегающих технологий для хранения, проверки качества, доработки, мойки, фасовки, реализации, транспортировки сельскохозяйственной продукции. Создание мощностей по эффективному хранению продукции позволило бы значительно сократить долю импорта и замедлить рост цен в зимне-весенний период.

7.3 Туризм.

Согласно Стратегии социально-экономического развития Республики Татарстан до 2030 года туристическая инфраструктура Юго-восточной зоны Республики Татарстан рассматривается как часть единой туристско-рекреационной системы Республики Татарстан и как одно из перспективных направлений Альметьевской агломерации.

Развитие туризма на территории района может являться весомым источником пополнения доходной части муниципального бюджета. По своим туристским активам Лениногорский район является одним из наиболее перспективных и конкурентоспособных районов Альметьевской Агломерации: на территории района размещен природоохранный заказник «Степной Зай», благодаря залежам лечебных грязей широкую популярность приобрел санаторий Бакирово, предоставляющий услуги лечения и отдыха на хорошем уровне. Имеются интересные музейные комплексы, такие как Музеи нефти в с. Шугурово и г. Лениногорске, памятники природы и т.д.

Гостям района предоставляется на выбор большое количество гостиниц с разной ценовой категорией и качеством оказываемых услуг. В Лениногорском районе достаточно хорошо развита спортивная инфраструктура, имеется комплекс трамплинов, где проводятся спортивные состязания российского уровня. Большую популярность приобрели этнографические праздники народов, населяющих территорию района: русские «Масленица» и «Троица», татарский «Сабантуй», мордовский «Балтай», у кряшен «Питрау», чувашский «Играй гармонь чувашская», праздник тюркских народов «Навруз». Перспективными видами туризма на территории Лениногорского муниципального района являются: рекреационно-оздоровительный, спортивный, историко-краеведческий, этнографический, экологический, промышленный, событийный и агротуризм.

Вместе с тем, для создания высокоэффективного, конкурентоспособного туристско-рекреационного комплекса необходимо решить ряд задач, среди которых: обустройство рекреационных ресурсов, расширение социальной базы туризма, привлечение инвестиций для развития туристской инфраструктуры, модернизация существующей материальной базы.

Практика показывает, что организация качественного туристско — экскурсионного обслуживания в муниципальных образованиях полностью зависит от благоустройства прилегающих территорий к объектам показа и посещения территорий. Немаловажным условием также является решение качества предоставляемых услуг, профессионализм и высокие требования к обслуживанию туристов и экскурсантов.

Создание объектов туристской отрасли целесообразно формировать поэтапно: в зависимости от развития основных видов туризма, проектируемых маршрутов и появления новых туристских продуктов и мероприятий.

Для развития туризма на территории Лениногорского муниципального района и в целом в Альметьевской агломерации необходима разработка концепции развития туризма, в которой должны быть предусмотрены меры по нормативно - правовой, ресурсной и имущественной поддержки данной сферы, разработана маркетинговая стратегия и программа продвижения туристского продукта, определены объекты посещения и целевые группы экскурсий и туристов, и другие меры. Разработка такой концепции предусмотрена в рамках данной Стратегии.

Ключевые проблемы развития экономики Лениногорского муниципального района и мероприятия по их решению

Таблица 37.

Ключевые проблемы	Задачи	Мероприятия	Сроки реализации	Ответственные исполнители	Сумма и источники финансирования (тыс.руб.)
Моноструктурность экономики -в структуре экономики около 50 % занимает доля нефтегазодобывающей отрасли.	Диверсификация экономики района	Реализация инвестиционного проекта совхоз «Заказник Степной»	2016-2020	Частный инвестор, УСХП	Внебюджетные средства 480 000
		Создание молочного комплекса с современным доильным оборудованием в ООО «Агрофирма Спартак»	2016-2017	Частный инвестор, УСХП	Внебюджетные средства 331 700
		Создание молочного комплекса с современным доильным оборудованием в ООО «Агрофирма Спартак»	2016-2017	Частный инвестор, УСХП	Внебюджетные средства 114 100
		Строительство зерносушильного комплекса и создание	2016-2017	Частный инвестор, УСХП	Внебюджетные средства 100 000

		семеноводческого хозяйства в ООО «Сатурн-Урал»			
		Строительство свиноводческого комплекса в ООО «Ялтау»	2016-2019	АО «Татагролизинг», УСХП	Привлекаемые средства: 1070 000; Средства АО «татагролизинг»: 224 500 Бюджет : 78 400
		Строительство тепличного хозяйства ООО «КФХ Виктория»	2016-2020	Частный инвестор, УСХП	Внебюджетные, 720 000
		Подготовка обращения к руководству республики о включении проекта строительства электросталеплавильного завода в перечень первоочередных инвестиционных проектов РТ	2016	ИКМО «ЛМР»	-
		Подготовка обращения к руководству республики, в ПАО «Татнефть» об оказании содействия в создании машиностроительного кластера на территории АА	2016	ИКМО «ЛМР»	-
	Создание туристической индустрии	Разработка концепции развития туризма: меры нормативно-правовой, ресурсной и имущественной поддержки сферы туризма.	2016	МКУ «УДМС», КУ «ПИЗО»	-
Снижение численности и субъектов малого и среднего бизнеса	Поддержка СМП, привлечение населения, в том числе молодежи к осуществлению предпринимательской	Рассмотрение на общественном совете при Главе МО «ЛМР» вопросов и мер поддержки бизнеса	ежеквартально	Совет МО, ИК МО «ЛМР»	-

	деятельности				
		Разработка программы развития среднего и малого предпринимательства на территории ЛМР на 2017-2021 гг.	2016	ИКМО «ЛМР»	
		Разработка и принятие мер поддержки резидентов ИПТ «Идея –Юго-Восток», промышленной площадки муниципального уровня «Шугурово»	2016	Совет МО, ИКМО «ЛМР», КУ «ПИиЗО»	
		Проведение образовательных программ по обучению ведения бизнеса	2016-2030	ИКМО «ЛМР», представительство миниэкономки РТ	-
		Привлечение предпринимателей к участию в программах государственной поддержки	постоянно	ИКМО «ЛМР», УСХП	-
		Продвижение свободных производственных площадей для реализации бизнес-проектов	постоянно	ИКМО «ЛМР», собственник и производственных площадок	-
		Разработка дополнительных мер по повышению инвестиционной привлекательности ЛМР	2016	ИКМО «ЛМР»	-
Недостаточный уровень грамотности и населения в области информационных технологий	Повышение доли обращений граждан через порталы государственных и муниципальных услуг	Реализация проекта «Интернет-долголетие», повышение компьютерной грамотности старшего поколения	постоянно	МКУ «Управление образования», ГКУ Центр занятости населения», СОНКО	-
Отсутствие инновационных		Поиск и привлечение малого и среднего бизнеса,	постоянно	Технопарк «Идея-Юго-Восток»	-

предприятий малого и среднего бизнеса на территории Лениногорского муниципального района		ориентированного на выпуск инновационной продукции в Технопарк «Идея-Юго-Восток» в качестве резидентов.			
--	--	---	--	--	--

8. Институты.

Одним из условий эффективной системы управления Лениногорским муниципальным районом и реализации стратегии является последовательное развитие действующих и внедрение новых форм самоуправления. В Лениногорском муниципальном районе одними из первых в Республике Татарстан были созданы территориальные общественные самоуправления, которые явились институтом гражданского общества. В настоящее время в городе Лениногорске действуют 13 территориальных общественных самоуправлений, задачами которых являются: достижение социальных и благотворительных целей, накопления, сохранения и приумножения нравственных, культурных ценностей, распространения знаний среди населения, повышения его образовательного и культурного уровня, а также удовлетворения духовных и иных потребностей граждан.

В настоящее время среди социальных групп населения традиционно наиболее активную гражданскую позицию занимают ветеранские объединения предприятий и организаций, Совет ветеранов города и района. Для молодежи типично неформальное объединение в виртуальных социальных сетях. Важнейшим резервом роста активности гражданского общества района является интеллигенция, прежде всего работники бюджетных учреждений и социальных отраслей, часть инженерного корпуса и др.

Вместе с тем, для решения социально-экономических вопросов района, роста благосостояния населения и доходов местного бюджета на основе повышения конкурентоспособности местного производства и выпускаемой продукции, необходимо тесное взаимодействие бизнес сообщества и власти.

На сегодняшний день низовые структуры гражданского общества в нашем районе достаточно слабо проявляют инициативы в сфере местного самоуправления, и связано это в первую очередь, с тем, что большинство жителей не чувствуют свою ответственность за судьбы района.

Данную проблему можно решить расширением системы гражданского участия в планировании и решении задач развития города и района.

Для достижения этой цели необходима постоянная комплексная работа по:

- разработке и внедрению конкретных механизмов и форм участия отдельных жителей и общественных объединений в развитии муниципального района;
- поиску, выделению интересов и организационному оформлению местных сообществ;
- обучению лидеров и представителей сообществ навыкам самоорганизации, коммуникации, социального проектирования;
- информационной поддержке (в т.ч. инструментами социальной рекламы) деятельности социально ориентированных общественных организаций и объединений;
- стимулированию и сопровождению участия общественных объединений в конкурсах на получение грантов на республиканском уровне;
- изучение лучших практик по работе органов территориального общественного самоуправления.

9. Механизмы реализации стратегии Лениногорского муниципального района.

Стратегия социально-экономического развития Лениногорского муниципального района в зависимости от достигнутых показателей должна постоянно обновляться, вплоть до изменения запланированных мероприятий. При этом стратегические цели остаются неизменными. Объемы финансирования мероприятий будут корректироваться с учетом возможностей бюджета. По итогам общественных обсуждений с привлечением бизнеса и общественных организаций ежегодно будет определяться перечень приоритетных мероприятий.

Степень реализации стратегии определяется с помощью мониторинга. Цель мониторинга стратегии - оперативное обеспечение муниципального органа власти полной и адекватной информацией о ходе ее реализации для принятия эффективных управленческих решений, необходимых для достижения намеченных целей. Мониторинг призван обеспечить сопоставимый анализ фактических и целевых показателей стратегии, оценку влияния результатов реализации на социально-экономические процессы.

В целях реализации Стратегии будут разработаны муниципальные программы, в которых будут определены конкретные мероприятия с указанием источников и объемов финансирования. Таким образом, основная работа по обеспечению выполнения положений настоящей Стратегии будет связана с контролем реализации муниципальных программ. При этом должны быть обеспечены взаимосвязь и регулярные скоординированные обновления Стратегии и муниципальных программ.

Центры ответственности за реализацию мероприятий стратегических документов ежегодно направляют в отдел экономики Исполнительного комитета Лениногорского муниципального района Республики Татарстан отчеты о проделанной работе, на основании предоставленных отчетов и предложений один раз в год проводится актуализация, один раз в три года - корректировка и один раз в шесть лет - обновление набора стратегических документов.

10. План мероприятий по решению проблем социально-экономического развития сельских поселений Лениногорского муниципального района на 2016-2021 гг. и на период до 2030 года

Наименование мероприятия	Сроки исполнения	Ответственные исполнители	Ресурсное обеспечение
Глазовское СП			
Строительство водопроводов и артезианской скважины в д. Урняк Кумяк, д. Петропавловка, д.Глазово	2021г.	Глава СП	Местный бюджет, за счет дополнительных доходов
Зай-Каратайское СП			
Проведение опроса среди трудоспособного населения СП об информированности, о поддержке МСП, а также заинтересованности в создании собственного бизнеса на территории СП или ЛМР	постоянно	Глава СП	-
Планирование строительства плоскостных спортивных сооружений, игровых площадок для отдыха детей	2018г.	Глава СП	Местный бюджет, за счет дополнительных доходов
Замена фонарей уличного освещения на энергосберегающие, замена и установка узла учета в ТП с фотоэлементом	2020г.	Глава СП	Республиканский бюджет, Местный бюджет, за счет дополнительных доходов
Зеленорощинское СП			
Ремонт дорог с асфальтовым покрытием на 3 улицах с.Зеленая Роща, и 1 улице с.Спиридоновка, общая протяженность 4,5 км.	2017 г.	Глава СП	Местный бюджет, за счет дополнительных доходов
Отсыпка щебнем 2 улиц в с.Спиридоновка и 5 улиц в с.Зеленая Роща, общая протяженность – 9 км.	2018 г	Глава СП	Местный бюджет, за счет дополнительных доходов
Установка провода уличного освещения («пятого провода») на 5 улицах с.Зеленая Роща и полностью в с.Спиридоновка.	2018 г	Глава СП	-

Установка дополнительных точек уличного освещения в с.Зеленая Роща и с.Спиридоновка в количестве 39 фонарей и 17 новых опор.	2019 г.	Глава СП	-
Замена сетей водопровода в с.Зеленая Роща и с.Спиридоновка, общая протяженность – 8 км, а также проведения линии водоотведения от ул.Промысловая до очистных сооружений в с.Шугурово.	2020 г.	Глава СП	Местный бюджет, за счет дополнительных доходов
Капитальный ремонт двух родников в с.Спиридоновка.	2019 г.	Глава СП	Местный бюджет, за счет дополнительных доходов
Чистка русла реки «Шешма» протяженностью русла проходящего через поселение – 10 км.	2020 г.	Глава СП	Местный бюджет, за счет дополнительных доходов
Строительство 2 детских площадок с плоскостными спортивными сооружениями в с.Зеленая Роща и с.Спиридоновка	2019 г.	Глава СП	Местный бюджет, за счет дополнительных доходов
Вырубка старых деревьев вдоль дорог, газовых линий и линий электропередач, а также вырубка деревьев в парке с.Зеленая Роща.	2017 г.	Глава СП	Местный бюджет, за счет дополнительных доходов
Благоустройство парка в с.Зеленая Роща.	2019 г.	Глава СП	Местный бюджет, за счет дополнительных доходов
Очистка кладбища № 1 в с.Спиридоновка от деревьев и кустарников	2020 год	Глава СП	Местный бюджет, за счет дополнительных доходов
Ивановское СП			
Щебеночно-песочное покрытие дороги по ул.Центральная в с.Михайловка.	2016	Глава СП	Средства самообложения граждан, спонсорская помощь

Ремонт водопровода в д.Аккуль (4000м).	2017	Глава СП	Местный бюджет, за счет дополнительных доходов
Ремонт водопровода в с.Ивановка по ул.Энтузиастов (700м).	2017	Глава СП	Местный бюджет, за счет дополнительных доходов
Строительство водопровода в с.Михайловка (6000м).	2017	Глава СП	Местный бюджет, за счет дополнительных доходов
Щебеночно-песочное покрытие дорог в с.Ивановка: ул.Октябрьская, ул.Энтузиастов, ул. Родничная, пер.Школьный, ул.Заречная	2018	Глава СП	Средства самообложения граждан
Щебеночно-песочное покрытие дорог в д.Аккуль: ул.Колхозная, ул.Мостовая, ул.Комсомольская	2018	Глава СП	Средства самообложения граждан
Ремонт системы водоотведения по ул.Юности с.Ивановка	2018	Глава СП	Местный бюджет, за счет дополнительных доходов
Капитальный ремонт Ивановского СДК, ИК МО "Ивановское СП"	2017-2018	Глава СП	Федеральный, Республикански бюджет
Строительство спортивной площадки в с.Ивановка.	2019	Глава СП	Местный бюджет, за счет дополнительных доходов
Капитальный ремонт Аккульского СК	2019	Глава СП	Местный бюджет, за счет дополнительных доходов
Обеспечение участия населения СП в мероприятиях, реализуемых в рамках повышения финансовой грамотности населения	постоянно	Глава СП	Местный бюджет, за счет дополнительных доходов
Подготовка предложений и разработка механизмов привлечения пенсионеров к активному участию в развитии ЛПХ	2017г.	Глава СП	Местный бюджет, за счет дополнительных доходов
Каркалинское СП			

Отсыпка щебнем 4 улиц в с.Каркали и 1 улица в д.Тукмак общая протяженность – 9 км.	2018 г.	Глава СП	Местный бюджет, за счет дополнительных доходов
Установка провода уличного освещения (пятого провода») между улицами Советская и Тактакуш. Протяженность 900 м	2018 г.	Глава СП	Местный бюджет, за счет дополнительных доходов
Замена сетей водопровода в д.Тукмак и с.Каркали ул.Тукая , ул.Яна авыл общая протяженность – 4 км.	2020 г.	Глава СП	Местный бюджет, за счет дополнительных доходов
Капитальный ремонт двух родников в с.Каркали и д.Тукмак	2019г.	Глава СП	Местный бюджет, за счет дополнительных доходов
Чистка русла реки «Шешма» на территории Каркалинского сельского поселения, общая протяженность русла проходящего через поселение – 5 км.	2020г.	Глава СП	Местный бюджет, за счет дополнительных доходов
Вырубка старых деревьев по ул. Заря, Тактакуш, М. Джалиля	2017г.	Глава СП	Местный бюджет, за счет дополнительных доходов
Кармалкинское СП			
Добиться твердого покрытия частично улиц Школьная, Геодезическая, Нагорная, полностью улицы Заречная.	2020 г.	Глава СП	Местный бюджет, за счет дополнительных доходов
Вырубка деревьев на придомовой территории по СП	2030 г.	Глава СП	Местный бюджет, за счет дополнительных доходов
Межевание, оформление, ограждение места захоронения (расширение кладбища)	2018 г.	Глава СП	Местный бюджет, за счет дополнительных доходов
Керлигачское СП			
Добиться твердого покрытия (Далее - щебень) улиц Амура и Ленина	2016 г.	Глава Керлигачского СП	Местный бюджет, за счет дополнительных доходов

			доходов
Обеспечение возможности подключения к сети центрального водоснабжения по улице Ленина	2016 г.	Глава Керлигачского СП	Местный бюджет, за счет дополнительных доходов
Вырубка деревьев на придомовой территории по сельскому поселению	2030 г.	Глава Керлигачского СП	Местный бюджет, за счет дополнительных доходов
Межевание, оформление, ограждение мест захоронения (новое кладбище).	2017 г.	Глава Керлигачского СП	Местный бюджет, за счет дополнительных доходов
Нижнечершилинское СП			
Строительство мостов внутри поселений	2030г.	Глава СП	Местный бюджет, за счет дополнительных доходов
Капитальный ремонт СДК с.Нижние Чершилы и СК с.Верхние Чершилы	2020г.	Глава СП	Местный бюджет, за счет дополнительных доходов
Газификация с.Мордовская Ивановка	2030г.	Глава СП	Местный бюджет, за счет дополнительных доходов
Строительство ФАП в с.Верхине Чершилы	2018г.	Глава СП	Местный бюджет, за счет дополнительных доходов
Газоснабжение административного здания сельского Совета	2018г.	Глава СП	Местный бюджет, за счет дополнительных доходов
Строительство ФАП в с.Нижние Чершилы	2030	Глава СП	Местный бюджет, за счет дополнительных доходов
Новоштерьякское СП			
Обеспечение возможности подключения к сети центрального водоснабжения	2025г.	Глава СП	Местный бюджет, за счет дополнительных доходов

			доходов
Строительство мостов внутри поселений	2030г.	Глава СП	Местный бюджет, за счет дополнительных доходов
Капитальный ремонт СДК	2020г.	Глава СП	Местный бюджет, за счет дополнительных доходов
Капитальный ремонт ФАП	2018г.	Глава СП	Местный бюджет, за счет дополнительных доходов
Водоснабжение и водоотведение административного здания сельского Совета	2018г.	Глава СП	Местный бюджет, за счет дополнительных доходов
Капитальный ремонт детского сада	2018г.	Глава СП	Местный бюджет, за счет дополнительных доходов
Капитальный ремонт дорог внутри поселения	2030г.	Глава СП	Местный бюджет, за счет дополнительных доходов
Организация уличного освещения	2018г.	Глава СП	Местный бюджет, за счет дополнительных доходов
Новочершинское СП			
Ремонт и строительство водонапорной сети ремонт водопровода по ул. Заречная, п. Новочершинский.	2018г.	Глава СП	Местный бюджет, за счет дополнительных доходов
Проведение работ по формированию земельного участка для индивидуального строительства	2016г.	Глава СП, ПИЗО, ИК МО «ЛМР»	Местный бюджет, за счет дополнительных доходов
Письмянское СП			
Ремонт и строительство водонапорной сети	2021г.	Глава СП	Местный бюджет, за счет дополнительных доходов

			доходов
Сарабикуловское СП			
Добиться твердого покрытия (Далее - щебень) по улице Такташа (остаток улицы)	2016 г.	Глава СП	Местный бюджет, за счет дополнительных доходов
Обеспечение возможности подключения к сети центрального водоснабжения по улице Кирова (остаток улицы)	2016 г.	Глава СП	Местный бюджет, за счет дополнительных доходов
Вырубка деревьев на придомовой территории по сельскому поселению	2030г.	Глава СП	Местный бюджет, за счет дополнительных доходов
Межевание, оформление мест захоронения	2017г.	Глава СП	Местный бюджет, за счет дополнительных доходов
Строиштерьякское СП			
Замена окон СДК	2017г.	Глава СП	Местный бюджет, за счет дополнительных доходов
Капитальный ремонт сельского клуба в д.Ялтау	2018г.	Глава СП	Местный бюджет, за счет дополнительных доходов
Замена отопительной системы СДК с.Старый Иштерьяк	2019г.	Глава СП	Местный бюджет, за счет дополнительных доходов
Благоустройство территории СДК в с.Старый Иштерьяк	2020г.	Глава СП	Местный бюджет, за счет дополнительных доходов
Старокувакское СП			
Обеспечение возможности подключения к сети центрального водоснабжения	2030г.	Глава СП	Местный бюджет, за счет дополнительных доходов
Ремонт и асфальтирование дорожной сети	2030г.	Глава СП	Местный бюджет, за

			счет дополнительных доходов
Применение высокоэффективных теплоизоляционных материалов энергосберегающих технологий и современных приборов учета электроэнергии, газа, воды, электроэнергии	2030г.	Глава СП	Местный бюджет, за счет дополнительных доходов
Организовать работу ФАП	2030г.	Глава СП	Местный бюджет, за счет дополнительных доходов
Старошугуровское СП			
Обеспечение возможности подключения к сети центрального водоснабжения	2030г.	Глава СП	Местный бюджет, за счет дополнительных доходов
Тимяшевское СП			
Обеспечение возможности подключения к сети центрального водоснабжения	2017г.	Глава СП	Местный бюджет, за счет дополнительных доходов
Ремонт и строительство водонапорной сети	2018г.	Глава СП	Местный бюджет, за счет дополнительных доходов
Проведение работ по формированию земельного участка для индивидуального строительства	2016г.	Глава СП, ПИЗО, ЛМР	Местный бюджет, за счет дополнительных доходов
Туктарово-Урдалинское СП			
Ремонт и строительство водонапорной сети	2021г.	Глава СП	Местный бюджет, за счет дополнительных доходов
Урмышлинское СП			
Инициировать разработку муниципальной программы обеспечения молодых специалистов доступным жильем ЛМР	2021г.	Глава СП, Исполнительный комитет ЛМР	Республиканский бюджет, Местный бюджет
Обеспечение возможности подключения к сети	2030г.	Глава СП	Местный бюджет, за

центрального водоснабжения перечня улиц			счет дополнительных доходов
Ремонт и строительство водонапорной сети, дорожного хозяйства	2021г.	Глава СП, Исполнительный комитет ЛМР	Местный бюджет, за счет дополнительных доходов

11. Оценка социально-экономической эффективности реализации Стратегии Лениногорского муниципального района

Показатели	Ед.изм.	Отчет		Оценка	Прогноз				
		2014 г.	2015 г.	2016 г.	2017 г.	2018 г.	2019г.	2020г.	2021г.
Численность постоянного населения (среднегодовая)	тыс.чел.	85,54	85,54	84,40	84,50	84,60	84,70	84,81	84,91
Валовой территориальный продукт - всего (в действующих ценах)	млн. руб.	57036,00	61353,90	64047,83	67599,28	71347,66	75303,89	79479,49	83886,63
Добавленная стоимость - всего (в действующих ценах)	тыс. руб.	36805750,00	41186332,00	42998530,61	45817084,29	48820394,17	52020571,00	55430519,43	59063989,98
Доля малого и среднего бизнеса в валовом территориальном продукте	%	10,00	10,00	10,20	10,51	10,83	11,15	11,49	11,84
Доля инновационных производств в общем объеме промышленного производства	%	0,10	0,10	0,10	0,11	0,12	0,13	0,14	0,15

Отгружено товаров собственного производства, выполнено работ и услуг собственными силами по чистым видам экономической деятельности (в действующих ценах)	тыс. руб.	14513204,00	20259778,00	20766272,45	22127501,61	23577959,34	25123494,57	26770339,64	28525135,41
Оборот малых (включая микропредприятия) и средних предприятий (в действующих ценах)	тыс. руб.	8356054,80	9797843,50	10434703,33	11118698,13	11847528,80	12624134,31	13451646,31	14333401,73
Валовая продукция сельского хозяйства во всех категориях хозяйств (в действующих ценах)	тыс. руб.	3426980,00	3581194,00	3802117,86	4051346,69	4316912,46	4599886,07	4901408,60	5222695,94
Объем инвестиций в основной капитал за счет всех источников финансирования (в действующих ценах)	тыс. руб.	7668130,00	7448390,00	7650539,3	8275664,87	8951869,44	9683326,69	10474551,32	11330426,91
Оборот розничной торговли (во всех каналах реализации) (в действующих ценах)	тыс. руб.	4595864,00	4653660,00	4876668,04	5196333,63	5536953,30	5899900,59	6286639,07	6698728,26
Объем платных услуг населению (в действующих ценах)	тыс. руб.	2797158,00	1884570,00	2006117,23	2137618,21	2277739,09	2427044,89	2586137,68	2755659,00
Численность занятых в экономике (среднегодовая) - всего	тыс. чел.	39,30	39,40	39,40	39,40	39,40	39,40	39,60	39,79
Фонд заработной платы - всего	тыс.руб.	9048855,80	9737271,00	9932016,42	10532903,41	11170144,07	11845937,79	12562617,02	13322655,35

Среднесписочная численность работников предприятий и организаций - всего	чел.	27870,00	27869,00	27870,00	27870,00	27870,00	27870,00	27897,87	27925,77
Среднемесячная заработная плата одного работника - всего	руб.	27056,70	29116,20	29697,45	31674,11	33782,34	36030,89	38429,11	40986,95
Денежные доходы населения - всего	тыс. руб.	22304178,62	24400348,4	25 120 424,72	26 767 068,56	28 521 649,90	30 391 244,06	32 383 390,10	34 506 121,32
Денежные доходы на душу населения (в среднем за месяц)	руб.	21728,80	23964,20	24802,95	26428,78	28161,19	30007,16	31974,13	34070,03
Поступление налоговых и неналоговых платежей в местный бюджет - всего	тыс. руб.	728551,80	910875,30	843939,00	899259,20	958205,64	1021016,02	1087943,62	1159258,33
Налог на доходы физических лиц	тыс. руб.	1153167,00	1165581,80	1178307,00	1255545,02	1337846,00	1425541,81	1518986,07	1618555,61
Численность безработных зарегистрированных в службах занятости (на конец периода)	чел.	314,00	279,00	300,00	285,00	270,75	257,21	244,35	232,13
Уровень зарегистрированной безработицы	%	0,75	0,68	0,72	0,72	0,72	0,72	0,71	0,70
Численность населения занятого в малом и среднем бизнесе	чел.	5185	5222	5277	5332	5388	5445	5502	5560

Показатели	Ед.изм.	Прогноз								
		2022г.	2023г.	2024г.	2025г.	2026г.	2027	2028г.	2029г.	2030г.
Численность постоянного населения (среднегодовая)	тыс.чел	85,01	85,11	85,21	85,32	85,42	85,52	85,62	85,73	85,83

Валовой территориальный продукт - всего (в действующих ценах)	млн. руб.	88538,14	93447,58	98629,25	104098,24	109870,49	115962,81	122392,95	129179,64	136342,65
Добавленная стоимость - всего (в действующих ценах)	тыс. руб.	62935634,53	67061065,37	71456918,20	76140919,19	81131956,45	86450156,19	92116963,93	98155230,91	104589306,30
Доля малого и среднего бизнеса в валовом территориальном продукте	%	12,19	12,56	12,94	13,33	13,73	14,15	14,58	15,02	15,47
Доля инновационных производств в общем объеме промышленного производства	%	0,16	0,17	0,19	0,20	0,22	0,23	0,25	0,27	0,30
Отгружено товаров собственного производства, выполнено работ и услуг собственными силами по чистым видам экономической деятельности (в действующих ценах)	тыс. руб.	30394958,03	32387347,53	34510338,16	36772490,83	39182927,60	41751368,51	44488170,71	47404370,30	50511726,78
Оборот малых (включая микропредприятия) и средних предприятий (в действующих ценах)	тыс. руб.	15272956,21	16274098,49	17340865,65	18477559,39	19688763,41	20979361,85	22354559,02	23819900,36	25381294,83
Валовая продукция сельского хозяйства во всех категориях хозяйств (в действующих ценах)	тыс. руб.	5565043,66	5929832,27	6318532,77	6732712,60	7174041,91	7644300,36	8145384,24	8679314,18	9248243,23
Объем инвестиций в основной капитал за счет всех источников финансирования (в действующих ценах)	тыс. руб.	12256236,09	13257693,14	14340979,25	15512780,66	16780329,97	18151450,73	19634605,77	21238949,41	22974383,96

Оборот розничной торговли (во всех каналах реализации) (в действующих ценах)	тыс. руб.	7137829,90	7605714,65	8104269,25	8635504,10	9201561,39	9804723,74	10447423,38	11132251,98	11861971,10
Объем платных услуг населению (в действующих ценах)	тыс. руб.	2936292,45	3128766,42	3333857,06	3552391,39	3785250,65	4033373,82	4297761,48	4579479,74	4879664,64
Численность занятых в экономике (среднегодовая) - всего	тыс. чел.	39,99	40,19	40,39	40,60	40,80	41,00	41,21	41,41	41,62
Фонд заработной платы - всего	тыс. руб.	14128676,00	14983460,90	15889960,28	16851302,88	17870806,70	18951990,51	20098585,94	21314550,39	22604080,68
Среднесписочная численность работников предприятий и организаций - всего	чел.	27953,69	27981,65	28009,63	28037,64	28065,68	28093,74	28121,84	28149,96	28178,11
Среднемесячная заработная плата одного работника - всего	руб.	43715,04	46624,72	49728,06	53037,96	56568,16	60333,34	64349,13	68632,21	73200,37
Денежные доходы населения - всего	тыс. руб.	36 767 997,58	39 178 139,82	41 746 266,88	44 482 734,68	47 398 577,94	50 505 554,72	53 816 193,83	57 343 845,34	61 102 734,40
Денежные доходы на душу населения (в среднем за месяц)	руб.	36303,32	38683,00	41218,67	43920,56	46799,55	49867,26	53136,06	56619,13	60330,51
Поступление налоговых и неналоговых платежей в местный бюджет - всего	тыс. руб.	1235247,71	1316218,20	1402496,30	1494429,93	1592389,81	1696770,97	1807994,30	1926508,33	2052790,95
Налог на доходы физических лиц	тыс. руб.	1724651,93	1837702,86	1958164,28	2086521,95	2223293,47	2369030,35	2524320,29	2689789,49	2866105,19
Численность безработных зарегистрированных в службах занятости (на конец периода)	чел.	220,53	209,50	199,03	189,07	179,62	170,64	162,11	154,00	146,30

Уровень зарегистрированной безработицы	%	0,69	0,68	0,67	0,66	0,65	0,64	0,63	0,62	0,61
Численность населения занятого в малом и среднем бизнесе	чел.	5618	5677	5737	5797	5858	5919	5981	6044	6108

12. Перечень действующих и планируемых к разработке муниципальных программ Лениногорского муниципального района, обеспечивающих достижение долгосрочных целей Стратегии

Действующие:

1. Сельская молодежь Лениногорского муниципального района на 2013-2016 годы;
2. Развитие системы образования Лениногорского муниципального района на 2016-2020 годы;
3. Комплексное развитие организаций коммунальной инфраструктуры Лениногорского муниципального района на период 2010-2020 годы;
4. Повышение безопасности дорожного движения на территории Лениногорского муниципального района Республики Татарстан на 2016 год;
5. Программа по профилактике правонарушений в Лениногорском муниципальном районе Республики Татарстан на 2013-2016 годы;
6. Развитие инвестиционной деятельности на территории МО «Лениногорский муниципальный район» на 2015-2019 годы;
7. Развитие молодежной политики, физической культуры и спорта в Лениногорском муниципальном районе на 2016-2020 годы;
8. Развитие культуры города Лениногорска на 2016-2020 годы;
9. Программа «Реализации антикоррупционной политики в Лениногорском муниципальном районе на 2015-2020гг.»

Планируемые к разработке:

1. Энергосбережение и повышение энергетической эффективности в Лениногорском муниципальном районе на 2017-2021 годы;
2. Развитие агропромышленного комплекса и сельских территорий в Лениногорском муниципальном районе на 2017-2021 годы;
3. Формирование здорового образа жизни, снижение потребления алкогольной продукции, пива и табака среди населения Лениногорского муниципального района на 2016-2020 годы;
4. Развитие среднего и малого предпринимательства на территории Лениногорского муниципального района на период 2017-2021 годы;
5. Повышение безопасности дорожного движения на территории Лениногорского муниципального района Республики Татарстан на 2017 год;
6. Муниципальная программа «Поддержка социально ориентированных некоммерческих организаций в Лениногорском муниципальном районе Республики Татарстан на 2016-2020гг.»;
7. Программа по профилактике правонарушений в Лениногорском муниципальном районе Республики Татарстан на 2017-2020 годы;